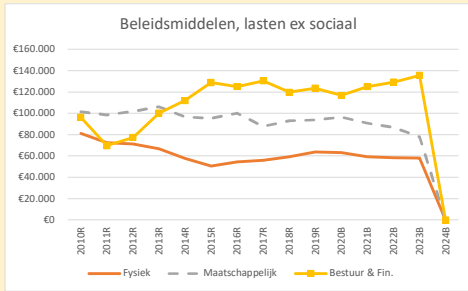
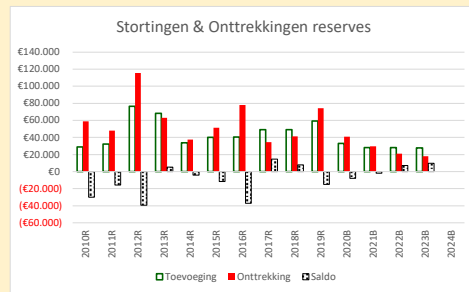
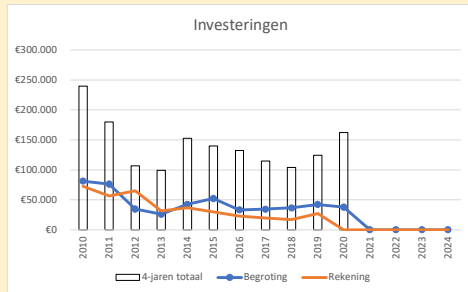
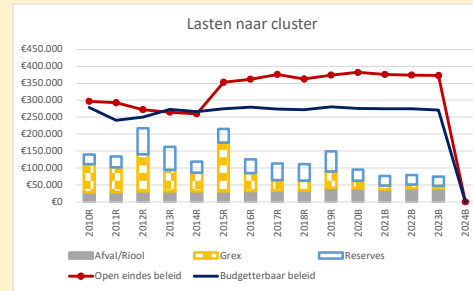
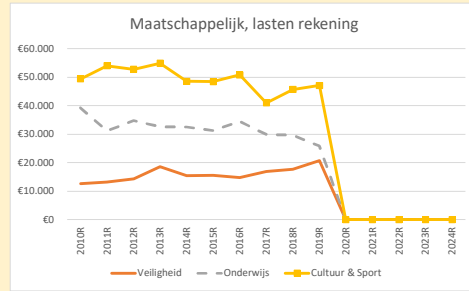


KERNGRAFIEKEN



Enschede



Bevolking en Sociaal domein ten opzichte van gemeentegrootteklasse

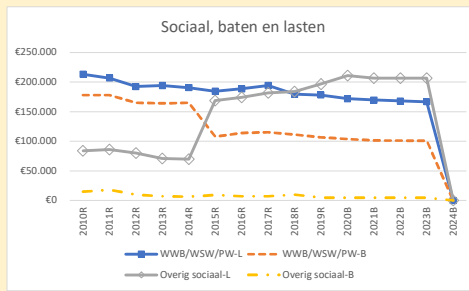
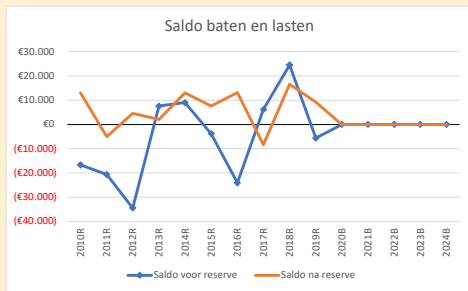
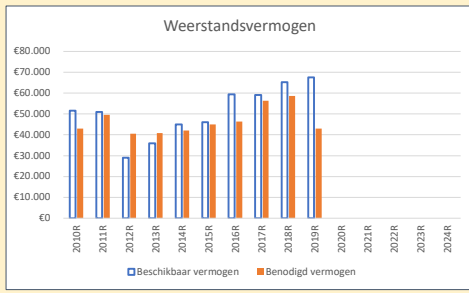
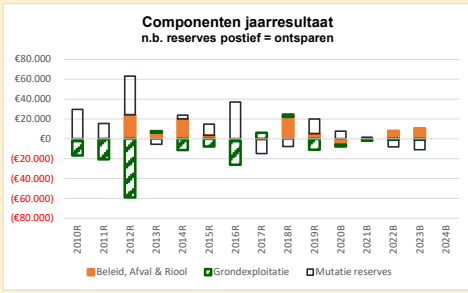
Gemeente: **Enschede**

Grootteklasse

Lasten laatste jaarrekening	€ 804.419	2019
Saldo na reserves voor res. Bestemming	€ 9.265	# jr data
Aantal jaren neg. res. vòòr reserve	6	10

G4 onderli

Score Sociaal Domein	Slechter	n.v.t.
Lasten Bijstand/Werk	Hoger	n.v.t.
Lasten Sociaal domein overig	Neutraal	n.v.t.
Gemiddeld Bestedbaar Inkomen	Lager	n.v.t.
Huish. in langdurige armoede (>4jr)	Meer	n.v.t.
Score Financieel	Neutraal	n.v.t.
Bevolkinggroei 2019 (1995=100)	TRAGER GROEIEND	n.v.t.



Bevolking 2030 (2020=100)

2030: 0-20 jr (2020=100)	TRAGER GROEIEND	n.v.t.
2030: 20-65 jr (2020=100)	Neutraal	n.v.t.
2030: 65+ jr (2020=100)	Neutraal	n.v.t.
2030: huishoudens (2020=100)	TRAGER GROEIEND	n.v.t.
2030: 1 pers. Huishouden (2020=100)	Neutraal	n.v.t.

Bevolking 2040 (2020=100)

2040: 0-20 jr (2020=100)	KRIMP	n.v.t.
2040: 20-65 jr (2020=100)	Neutraal	n.v.t.
2040: 65+ jr (2020=100)	Neutraal	n.v.t.
2040: huishoudens (2020=100)	Neutraal	n.v.t.
2040: 1 pers. Huishouden (2020=100)	TRAGER GROEIEND	n.v.t.

Datakwaliteit Financiële kengetallen

Data ok