




Noordoostpolder

Algemeen:

In 2014 is het totaal aantal misdrijven in Noordoostpolder met -12% gedaald ten opzichte van 2013. Deze daling van de criminaliteit komt overeen met de gemiddelde ontwikkeling in de regio Midden-Nederland (-7%). De daling wordt vooral veroorzaakt door de daling van het aantal woninginbraken (-22%) en geweldzaken (-16%). De grootste stijger was het aantal fietsdiefstallen (+18%).

Thema's:

- **Woninginbraken:** Het aantal woninginbraken is in 2014 met -22% gedaald ten opzichte van 2013. Zowel de aantallen pogingen als de geslaagde woninginbraken namen af. Regionaal is in 2014 het aantal woninginbraken met -20% gedaald ten opzichte van 2013.
- **Geweld:** Het aantal geweldsmisdrijven is in 2014 met -16% gedaald. Opvallend is de daling van het aantal bedreigingen (-27%).
- **Jeugd:** Het aantal meldingen jongerenoverlast is in 2014 gedaald ten opzichte van 2013 (-11%). Het regionaal beeld vertoont een stijging (+9%).
- **Veelvoorkomende Criminaliteit:** Fietsdiefstal vertoont een stijging van +18%. Bij autokraak zien we een forse afname (-21%).

	2012	2013	2014	ontwikkeling 2014 tov 2013, gemeente	ontwikkeling 2014 tov 2013, regio MNL	ontwikkeling 2014 tov 2013, per 4-maands periode		
						januari t/m april	mei t/m augustus	september t/m december
 = daling van 10% of meer								
 = daling of stijging minder dan 10%								
 = stijging van 10% of meer								
criminaliteit totaal	1848	1774	1556	- 12%	- 7%	- 13%	- 16%	- 8%
woninginbraken	155	182	142	- 22%	- 20%	- 23%	- 12%	- 26%
woninginbraak: pogingen	42	47	32	- 32%	- 22%	- 29%	- 18%	- 41%
woninginbraak: geslaagd	113	135	110	- 19%	- 19%	- 21%	- 10%	- 21%
geweld: totaal	200	196	165	- 16%	- 8%	- 12%	- 5%	- 29%
geweld: zeden	15	11	10	- 9%	- 4%	- 33%	- 50%	+ 300%
geweld: openlijk geweld	5	4	4	0%	- 25%	- 50%	+ 100%	0%
geweld: bedreiging	55	55	40	- 27%	- 7%	- 23%	- 14%	- 42%
geweld: mishandeling	112	115	102	- 11%	- 5%	0%	- 6%	- 28%
geweld: straatroof	4	0	1		- 21%			
geweld: overval	2	5	0	- 100%	- 28%	- 100%	- 100%	- 100%
geweld: overig	7	6	8	+ 33%	- 3%	- 33%	+ 300%	0%
huiselijk geweld	49	55	52	- 5%	- 13%	+ 20%	0%	- 33%
autokraak	89	92	73	- 21%	- 8%	- 19%	- 26%	- 14%
fietsdiefstal	119	91	107	+ 18%	- 0%	+ 28%	+ 16%	+ 12%
vernielingen	334	258	262	+ 2%	- 2%	+ 25%	- 31%	+ 12%
zakkenrollen	44	23	21	- 9%	- 31%	+ 13%	+ 67%	- 42%
bedrijfsinbraken	66	76	83	+ 9%	- 16%	- 18%	+ 67%	+ 29%
winkeldiefstal	54	97	62	- 36%	- 3%	- 45%	- 35%	- 26%
meldingen jongerenoverlast	158	136	121	- 11%	+ 9%	+ 34%	- 21%	- 30%

