



*gemeente*  
NOORDOOSTPOLDER

# Monitor Brede Welvaart

Datum: 22 mei 2023

Door: Arnold Bloem & Karin Veldman

# Brede Welvaart

- ◆ *Brede welvaart 'hier en nu'*
  - ◆ kwaliteit van leven en van de omgeving waarin mensen leven.
  
- ◆ *Brede welvaart 'later'*
  - ◆ de sociale, economische, menselijke en natuurlijke hulpbronnen die volgende generaties nodig hebben om eenzelfde niveau van brede welvaart te kunnen bereiken als de huidige generatie.
  
- ◆ *Brede welvaart 'elders'*
  - ◆ de effecten van keuzes binnen een regio op bijvoorbeeld banen, inkomens, milieu en hulpbronnen in andere regio's, landen en werelddelen



gemeente  
NOORDOOSTPOLDER

# Brede Welvaart Hier en nu

- ◆ Welzijn
- ◆ Materiële welvaart
- ◆ Gezondheid
- ◆ Arbeid en vrije tijd
- ◆ Wonen
- ◆ Samenleving
- ◆ Veiligheid
- ◆ Milieu

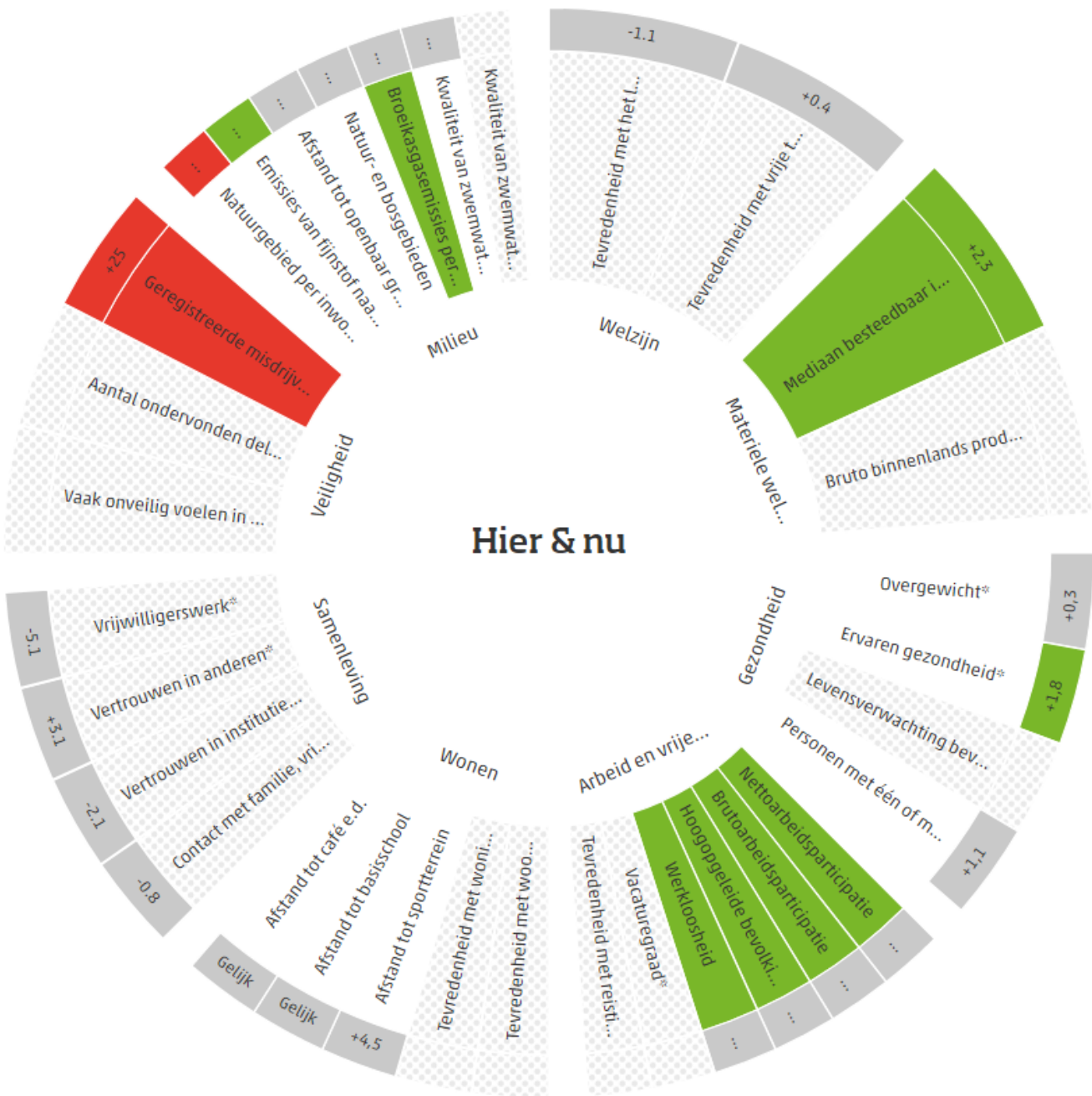




# INHOUDSOPGAVE

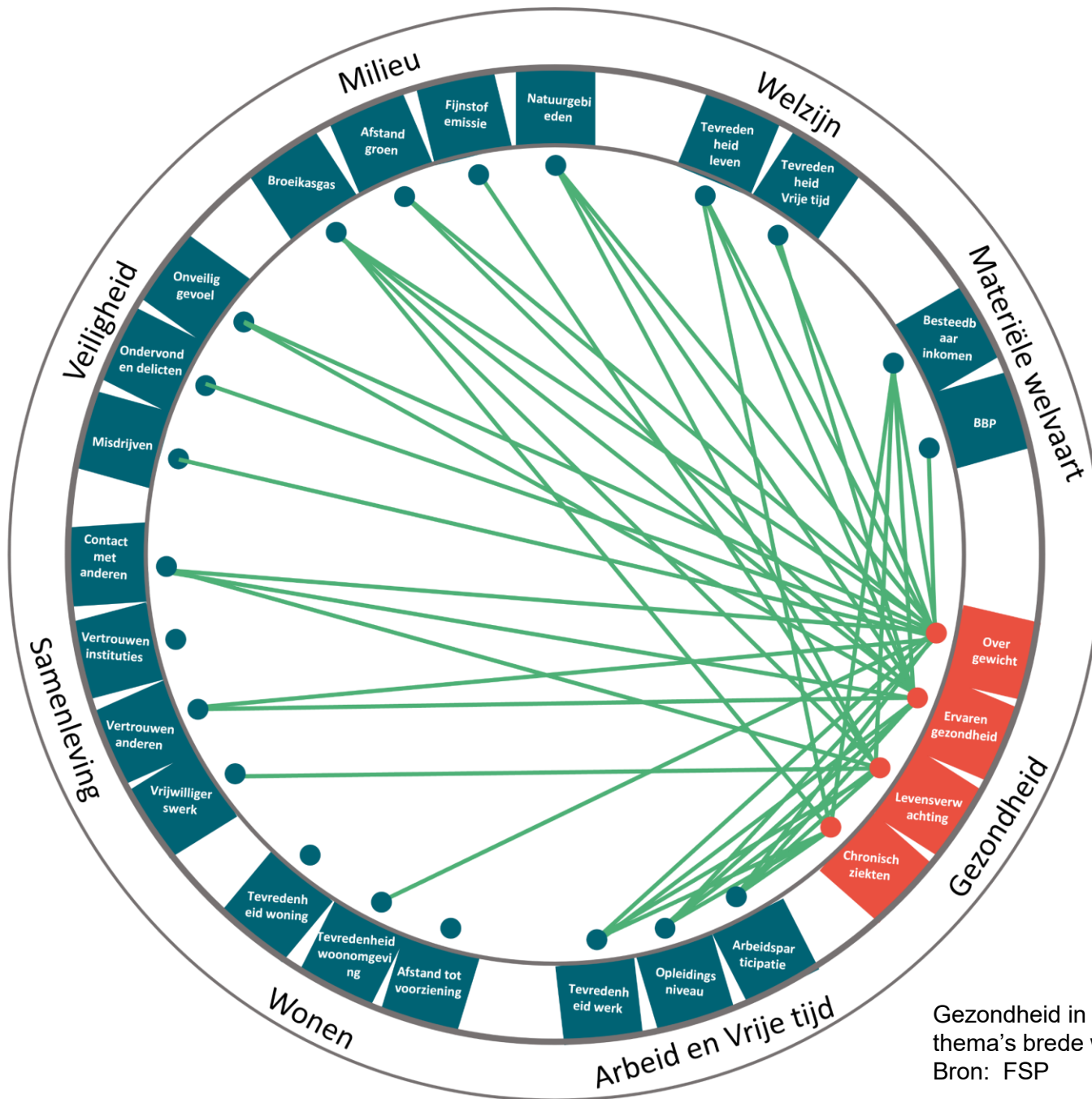
Ruimte voor elkaar	8
Ambitie 1 We maken werk van wonen	11
Ambitie 2 Een bruisend Noordoostpolder	14
Ambitie 3 Duurzamer, groener en schoner	17
Ambitie 4 Meedoen in de samenleving	20
Ambitie 5 Mobiliteit en bereikbaarheid	23
Ambitie 6 Een aantrekkelijk onderwijsaanbod	24
Ambitie 7 We houden de Noordoostpolder veilig	27
Ambitie 8 Dienstverlening voor iedereen	28
Ambitie 9 Een realistische begroting	31
Samenstelling college en portefeuilleverdeling	32
Financiële gevolgen coalitieakkoord	34
<i>Incidentele gevolgen (x € 1.000,-)</i>	34
<i>Structurele gevolgen (x € 1.000,-)</i>	35

# Hier & nu, Noordoostpolder



**Legenda**

- Langjarige trend (5 jaar)
- Mutatie (Laatste jaar)
- Stijging Brede Welvaart
- Geen verandering
- Daling Brede Welvaart
- Onvoldoende data(kwaliteit)

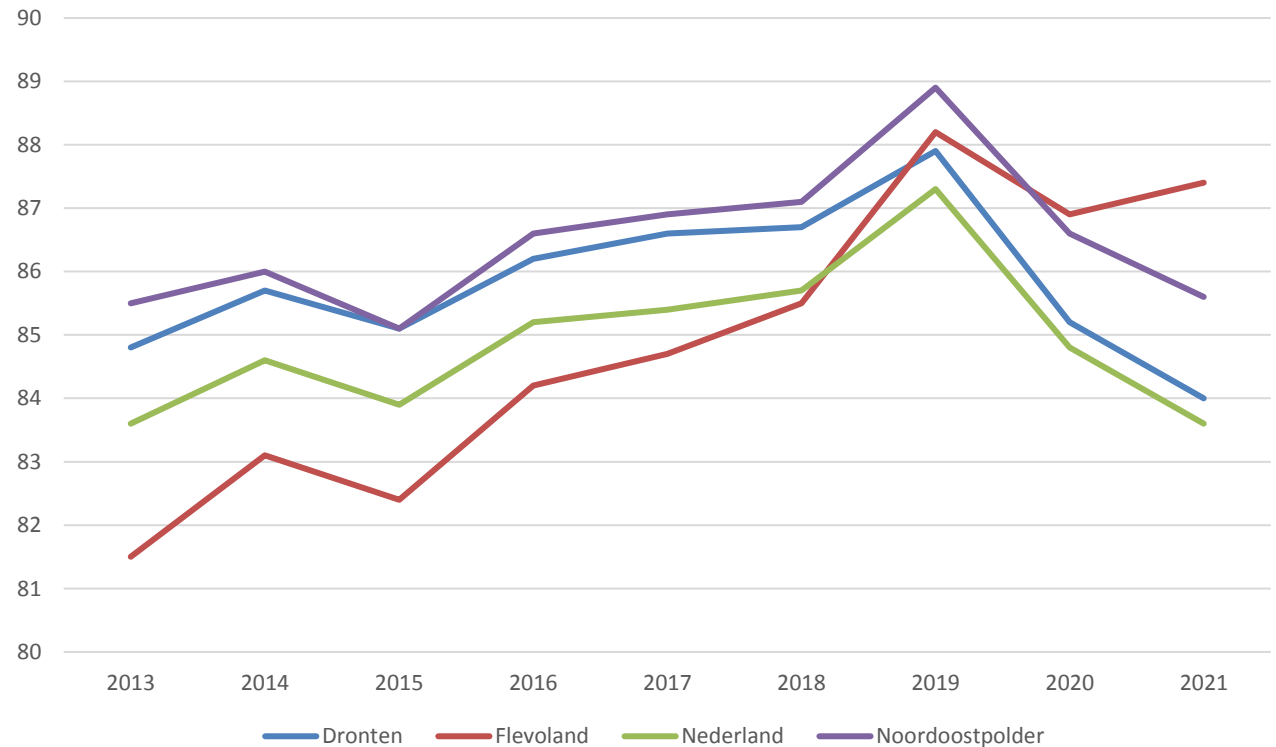


Gezondheid in relatie tot andere thema's brede welvaart  
Bron: FSP



# Brede Welvaart - Welzijn

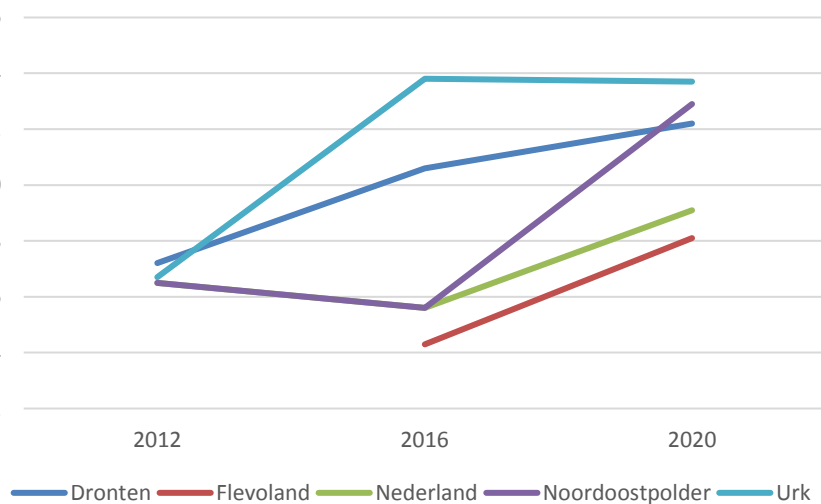
Tevredenheid met het  
leven – rapportcijfer  $\geq 7$



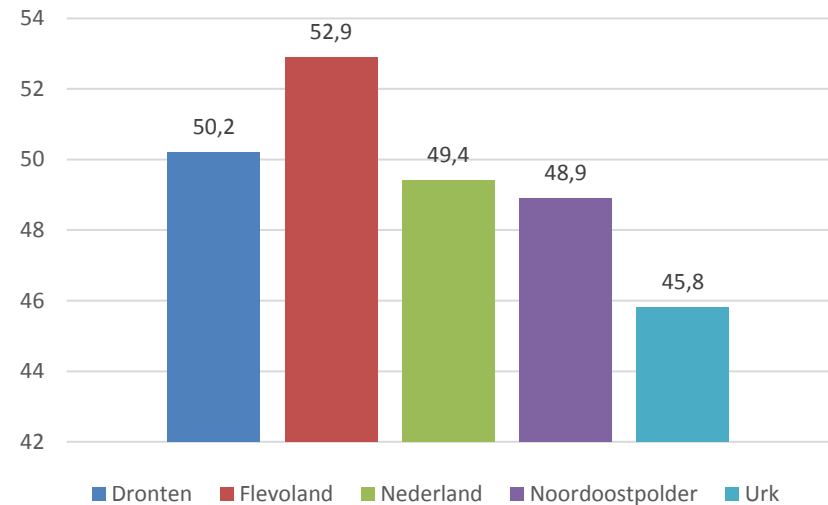


# Brede Welvaart - Gezondheid

Ervaren eigen  
gezondheid – aandeel  
(zeer) goede gezondheid



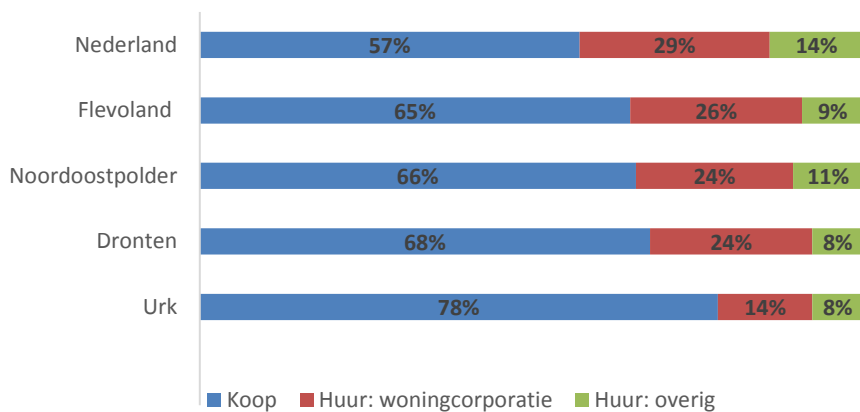
Percentage personen van  
18 jaar en ouder met een  
BMI van 25,0 kg/m<sup>2</sup> en  
hoger (2020)



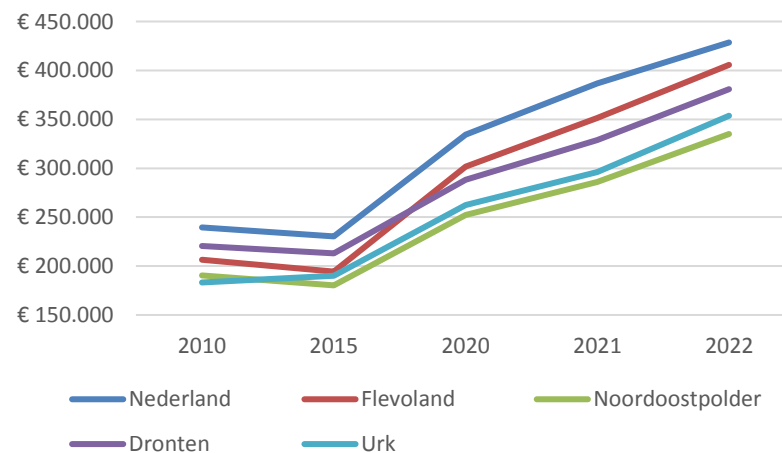


# Brede Welvaart - Wonen

## Woningvoorraad naar eigendom (2021)



## Gemiddelde verkoopprijzen

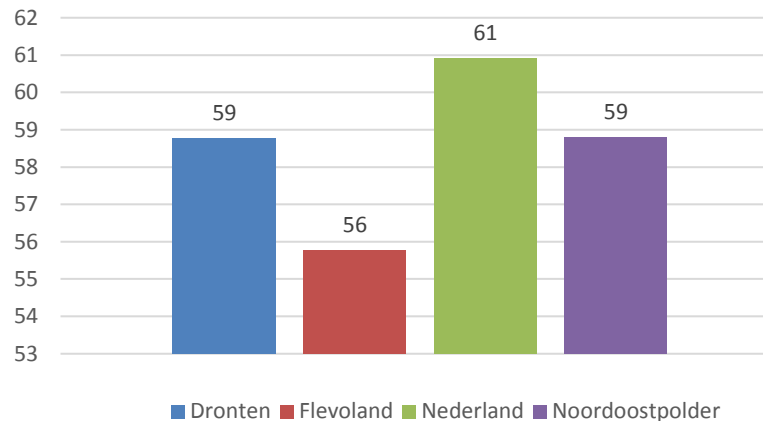
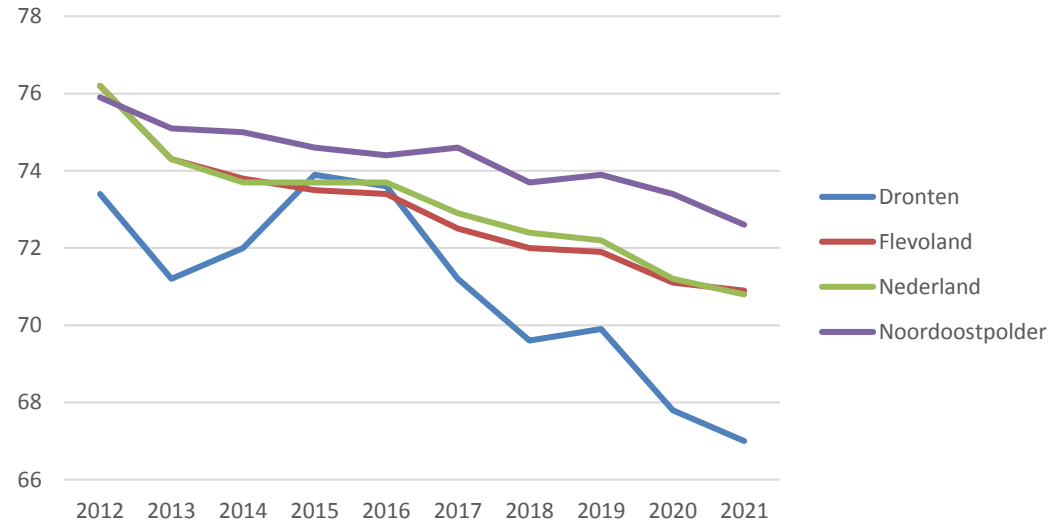




# Brede Welvaart - Samenleving

Contact met familie,  
vrienden of buren –  
minstens een maal per  
week

Aandeel personen van 15  
jaar en ouder dat het  
eens is met stelling dat  
de meeste mensen over  
het algemeen te  
vertrouwen zijn. (2021)



# Hoe te gebruiken?

## ◆ Meetinstrument:

- ◆ CBS monitor aangevuld met gegevens uit eigen en regionaal onderzoek (bijv. Waar Staat je Gemeente, Gezondheidsmonitor GGD)
- ◆ Waar staan we nu? Waar komen we vandaan? Waar willen we naartoe?
  - ◆ Vergelijken met anderen (benchmarking)
  - ◆ Begrijpen en verklaren

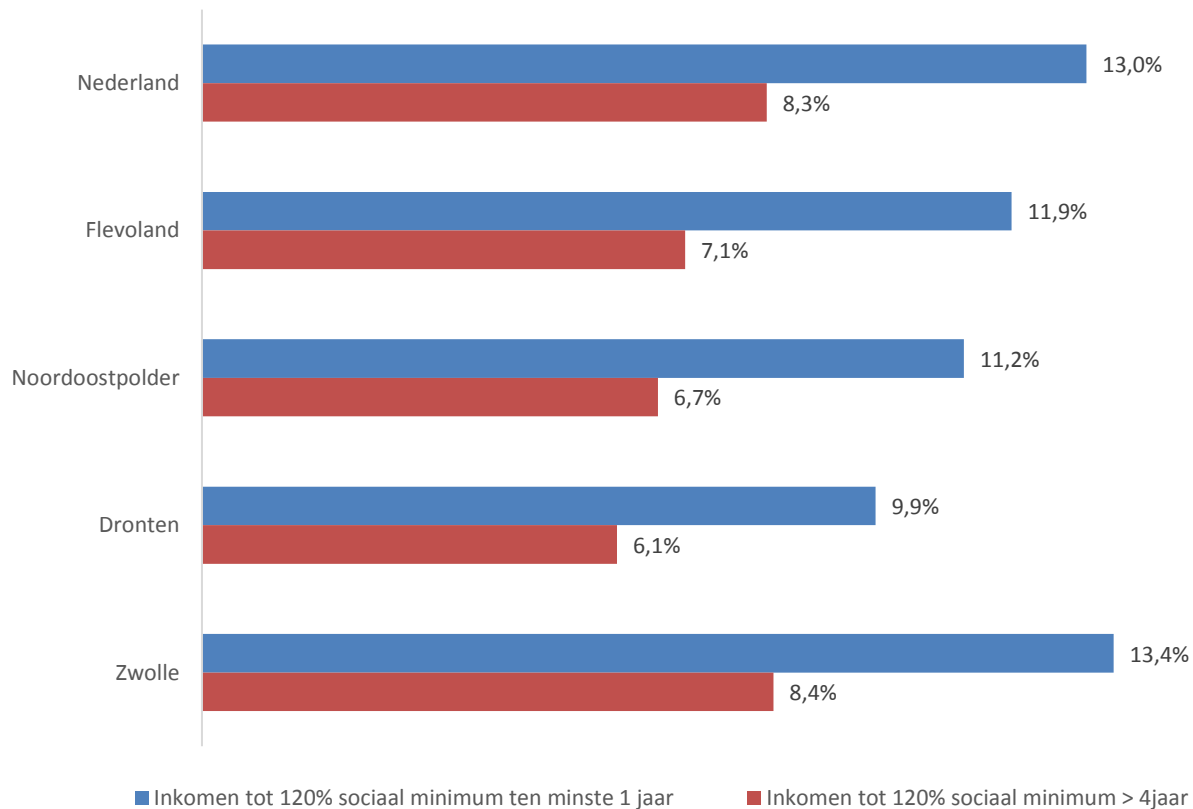
## ◆ Afwegingskader:

- ◆ Beleidsvoorstellen bekijken vanuit perspectief Brede Welvaart
  - ◆ Samenhang tussen thema's en dus beleidsterreinen
  - ◆ Nadenken over (on)bedoelde effecten

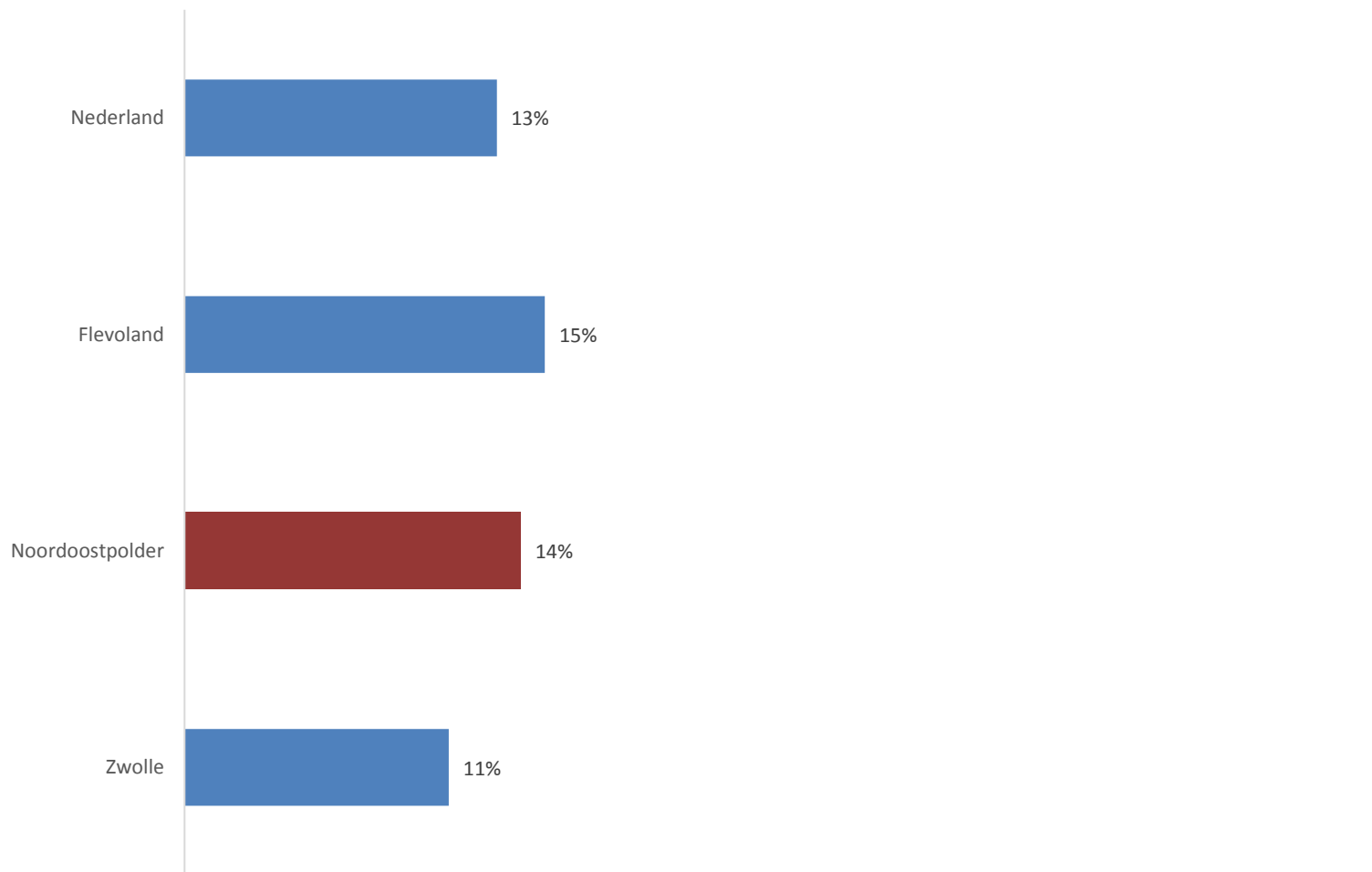


# Brede welvaart als meetinstrument

- ◆ Cijfers hebben duiding nodig
  - ◆ Context
  - ◆ Beperkingen
    - ◆ Niet alles is meetbaar
    - ◆ Afhankelijk van interpretatie
    - ◆ Gemiddelden laten verschillen tussen groepen niet zien
    - ◆ Alle thema's wegen even zwaar
    - ◆ Verschillende perspectieven
  
- ◆ Samen zoeken naar het verhaal achter de cijfers
  
- ◆ Verdieping is (op delen) belangrijk



Figuur 8. Aandeel huishoudens met ten minste één jaar of langer dan 4 jaar inkomen tot lage-inkomen grens, 2020. Bron: CBS



Figuur 9. Percentage volwassenen dat moeite heeft met rondkomen, 2020.  
Bron: Gezondheidsmonitor Volwassenen en Ouderen, GGD Flevoland



# Brede welvaart als meetinstrument

- ◆ Cijfers hebben duiding nodig
  - ◆ Context
  - ◆ Beperkingen
    - ◆ Niet alles is meetbaar
    - ◆ Afhankelijk van interpretatie
    - ◆ Gemiddelden laten verschillen tussen groepen niet zien
    - ◆ Alle thema's wegen even zwaar
    - ◆ Verschillende perspectieven
  
- ◆ Samen zoeken naar het verhaal achter de cijfers
  
- ◆ Verdieping is (op delen) belangrijk



# Brede welvaart als afwegingskader

- ◆ Bij het bepalen van opgaves:
  - ◆ Wat heeft in deze regio aandacht nodig?
  
- ◆ Bij beleidsontwerp:
  - ◆ Welke interventie of maatregel is passend?
  - ◆ Wat zijn de (on)bedoelde effecten op de andere aspecten van brede welvaart?
  
- ◆ Bij beleidsevaluatie:
  - ◆ (Hoe) heeft het beleid gewerkt? En wat is het effect op het geheel van brede welvaart?



# Brede Welvaart en Sustainable Development Goals

Thema-figuur: Koppeling van de SDG's aan enkele overkoepelende brede-welvaartthema's

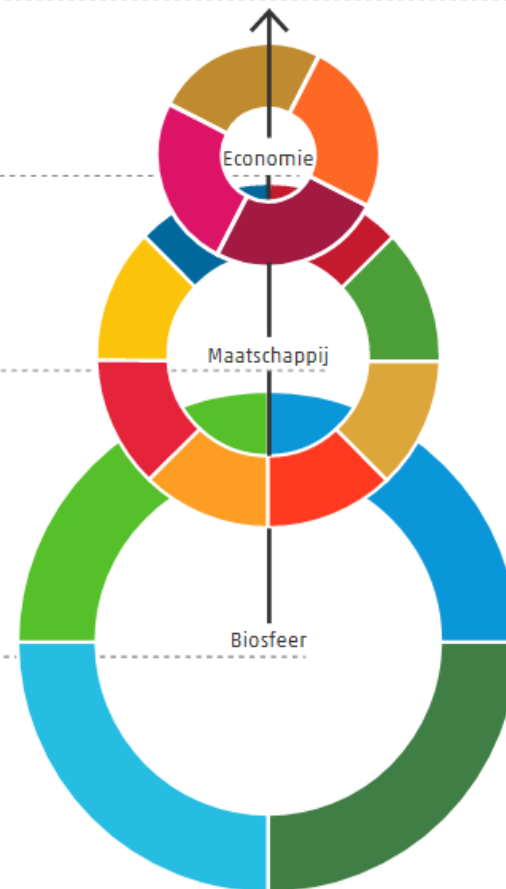
Economie



Maatschappij



Biosfeer



# Vragen en discussie

- ◆ Heeft de monitor Brede Welvaart nieuwe inzichten gegeven?
- ◆ Wat valt op? Wat verbaast je en wat niet?
- ◆ Waar willen we de monitor Brede Welvaart voor gebruiken ?



*gemeente*  
NOORDOOSTPOLDER

[k.veldman@noordoostpolder.nl](mailto:k.veldman@noordoostpolder.nl)

