

Feitenrelaas crisismanagement Covid-19

Overzicht van feiten over en toelichtingen op het verloop en de aanpak van de Covid-19 crisis door de regionale crisisorganisatie binnen Veiligheidsregio Flevoland.



Tijdslijn 1 maart - 13 mei 2020



Crisisorganisatie



Vergaderingen

TEAM	AANTAL
Veiligheidsbestuur (afstemmend/informatief)	1
Preparatief ROT	3
RBT	11
ROT	17

Dagelijkse (informele) call van de voorzitters veiligheidsregio's met de directeuren Publieke Gezondheid, de voorzitters Veiligheidsdirecties en de Operationeel Leider.

Doelstellingen

- Afvlakken van de piek
- Minimaliseren van maatschappelijke impact
- Voorbereiden op worstcasescenario

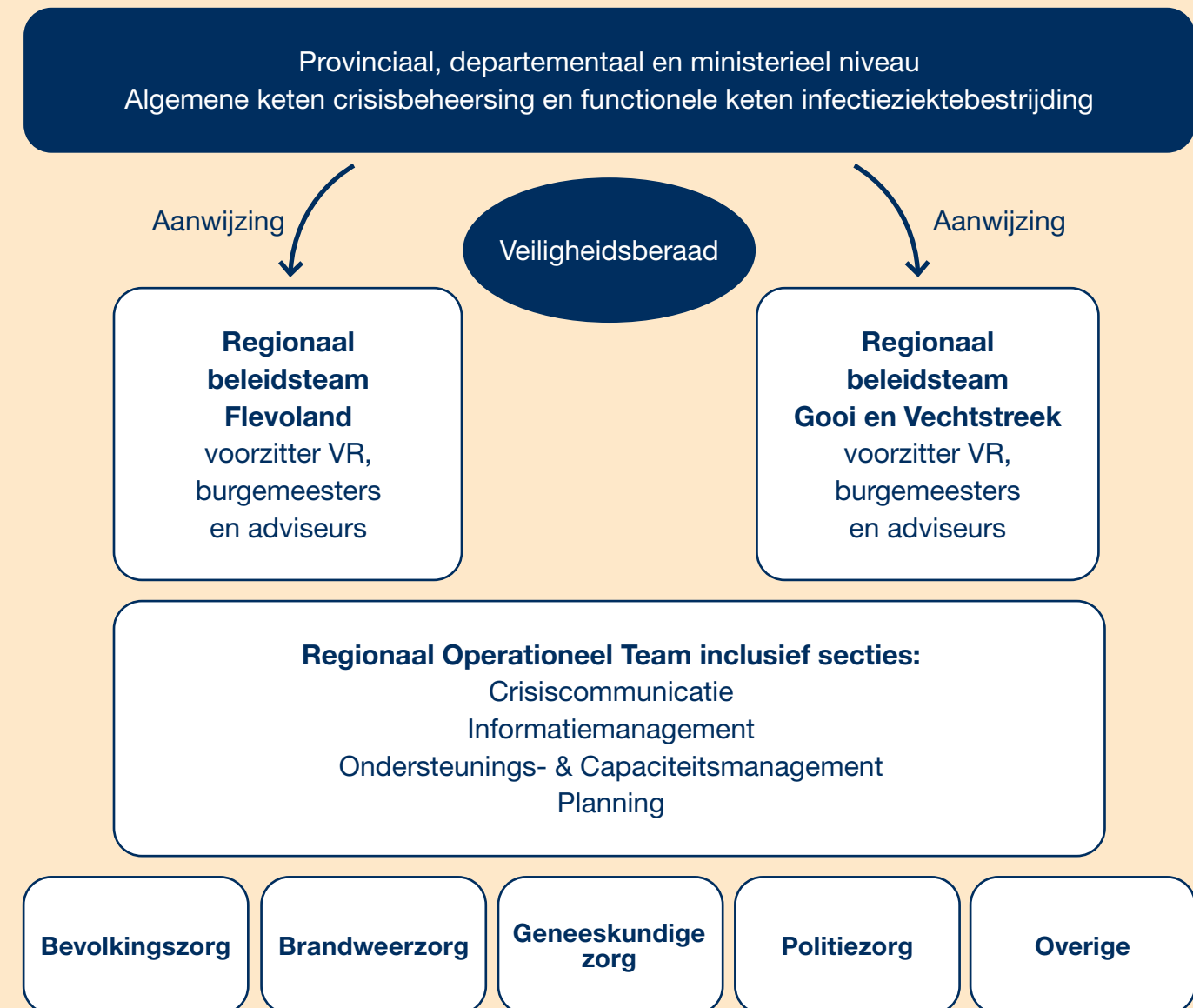
Hoofdthema's

- Medische aanpak infectieziekte
- Berperking verstoring maatschappelijk leven
- Noodmaatregelen en handhaving
- Communicatie

Onderwerpen (niet limitatief)

- Noodverordeningen en aanwijzingen
- Handhavingskader i.r.t. last onder bestuursdwang
- Bijeenkomsten en evenementen; in het bijzonder jeugd, weekmarkten, campings
- Versoepeling maatregelen (erehagen, scholen, sporten)
- Anderhalvemetersamenleving

Crisisbeheersingsorganisatie GRIP 4



Sinds 12 maart, de dag waarop premier Rutte voor het eerst algemeen geldende maatregelen aankondigde, is in alle veiligheidsregio's sprake van GRIP-4. In het Regionaal Beleidsteam (RBT) vindt afstemming en raadpleging plaats met de burgemeesters van de regiogemeenten. Adviezen en ondersteuning worden gegeven door de onderliggende crisisorganisatie. Deze is op enkele onderdelen op maat gemaakt voor het specifieke karakter van deze crisis. Tevens opereert deze crisisorganisatie voor zowel het RBT van Flevoland als van Gooi en Vechtstreek. Dit doen zij in ieder geval op het niveau van het Regionaal Operationeel Team (ROT) en een aantal secties/kolommen.

Wettelijk kader



Tijdens de coronacrisis heeft de voorzitter van de veiligheidsregio een bijzondere rol, omdat aan hem in deze situatie, zowel op grond van de Wet Publieke Gezondheid (Wpg), als op grond van de Wet Veiligheidsregio's (Wvr) bepaalde verantwoordelijkheden en bevoegdheden toekomen. Zo is een voorzitter van de veiligheidsregio bij een (dreigende) uitbraak van een A-infectieziekte op basis van de WPG bevoegd om mensen zo nodig in isolatie of quarantaine te plaatsen of gebouwen te sluiten. Daarnaast gaan bij opschaling naar GRIP-4 (oftewel het bijeenroepen van een Regionaal Beleidsteam) op grond van de Wvr een aantal bevoegdheden op het terrein van openbare orde en veiligheid van rechtswege over van de burgemeesters naar de voorzitter van de veiligheidsregio. De twee belangrijkste daarvan zijn de bevoegdheid tot het uitvaardigen van een noodbevel en het afkondigen van een noodverordening.

Indeling Covid-19 binnen infectieziekte

Op 28 januari 2020 merkt minister van Medische Zorg en Sport Coronavirus aan als een groep A-infectieziekte.

Wet Publieke gezondheid

Bestuur veiligheidsregio draagt zorg voor voorbereiding op bestrijding infectieziekte behorend tot groep A	Artikel 6, lid 2
Voorzitter veiligheidsregio draagt zorg voor daadwerkelijke bestrijding van een epidemie van een infectieziekte behorend tot groep A	Artikel 6, lid 4
Minister van Medische Zorg en Sport kan voorzitters veiligheidsregio aanwijzingen geven over bestrijding	Artikel 7
Voorzitter Veiligheidsregio kan o.a. gebouwen of terreinen dan wel gedeelten daarvan sluiten	Artikel 47

Wet Veiligheidsregio's

Bij crisis met bovenlokale/regionale betekenis, is sprake van overdracht en concentratie van bevoegdheden naar de voorzitter van de veiligheidsregio vanuit de:

1. Wet veiligheidsregio, waaronder het opperbevel en de informatievoorziening	Artikel 39, lid 1
2. Gemeentewet; handhaving van de openbare orde (noodmaatregelen en handhaving)	Artikelen 172 - 175 en 177, artikel 176, leden 1, 2 en 7
3. Politiewet 2012; gezag politie bij handhaving openbare orde en uitvoering hulpverleningstaak	Artikel 11
4. Wet Openbare manifestaties; beperkingen stellen en verbod geven	Artikelen 5-9

De voorzitter van de veiligheidsregio:

1. Roept een regionaal beleidsteam bijeen, burgemeesters maken daarvan deel uit	Artikel 39, lid 2
2. Wijst een Operationeel leider aan	Artikel 39, lid 3
3. Neemt geen besluiten alvorens het regionaal beleidsteam geraadpleegd te hebben, tenzij vereiste spoed zich daartegen verzet.	Artikel 39, lid 4
4. Brengt na afloop, in overeenstemming met de burgemeesters die deel uitmaakten van het regionaal beleidsteam, schriftelijk verslag uit aan de raden	Artikel 40, lid 1



Veiligheidsberaad



Het Veiligheidsberaad bestaat uit de voorzitters van de 25 veiligheidsregio's en komt normaal gesproken vier keer per jaar bijeen, waarvan twee keer met de minister van Justitie en Veiligheid. Het Veiligheidsberaad voert bestuurlijk overleg en neemt standpunten in namens de 25 veiligheidsregio's. Tijdens de coronacrisis vervult het Veiligheidsberaad een belangrijke coördinerende functie door te zorgen voor afstemming en het maken van afspraken. De minister van J&V en de Nationaal Coördinator Terrorismebestrijding en Veiligheid sloten regelmatig bij de overleggen aan. De onderwerpen zijn thema's die in het Outbreak Management Team (OMT), het Bestuurlijk Afstemmingsoverleg (BAO) en de Ministeriële Commissie Crisisbeheersing (MCCb) aan de orde komen (halen en brengen).

Kernwoorden: (bestuurlijk) draagvlak, haalbaarheid en advies.

Aantal vergaderingen

- 7

Thema's

- Noodwetgeving
- Handhavingskader in relatie tot last onder dwangsom
- Bijeenkomsten/evenementen (in het bijzonder jeugd, weekmarkten, campings)
- Versoepeling maatregelen (erehagen, scholen, sporten)
- Anderhalvemetersamenleving
- Transitiestrategie
- Adviezen MCCb



Noodmaatregelen



De volgende noodmaatregelen zijn getroffen.

DOCUMENT	INHOUD
Noodverordening 1	Evenementen met meer dan 100 personen
Noodverordening 2 onder intrekking Noodverordening 13 maart	<ol style="list-style-type: none">1. Samenkomsten en evenementen2. Openstelling inrichtingen.
Noodverordening 3 onder intrekking Noodverordening 16 maart	<ol style="list-style-type: none">1. Samenkomsten en evenementen2. Niet in acht nemen veilige afstand (1,5 meter)3. Openstelling inrichtingen4. Uitoefenen contactberoepen5. Aanwezigheid gebieden en locaties6. Openstelling onderwijsinrichting7. Openstelling kinderopvang8. Toegang zorginstellingen en woonvormen ouderenzorg. Tevens mogelijkheid tot beëindiging voorziening openbaar vervoer
Wijzigingsbesluit Noodverordening	Aanvulling noodverordening 26 maart met verbod sanitaire voorzieningen recreatie
Noodverordening 4 onder intrekking Noodverordening 26 maart	Enige versoepelingsmaatregelen opgenomen voor bijvoorbeeld buiten sporten voor de jeugd
Noodverordening 5 onder intrekking Noodverordening 29 april	Versoepelingsmaatregelen opgenomen m.b.t. tot scholen/kinderopvang, contactberoepen
Aanwijzingsbesluit markten noodverordening	Vrijstelling noodverordening voor markten in regiogemeenten onder voorwaarden
Besluit afsluiting Bosgebied Rassenbeekweg en Wielseweg Zeewolde	Verbod op en in tussenliggend gebied Rassenbeekweg en Wielseweg
Besluit afsluiting veld ten noorden Blokkenmatweg Almere	Verbod op en in tussenliggend gebied Blokkenmatweg, vlonderweg en Hameiweg
Besluit aanwijzing verboden gebied Stichtsekant	Verbod op en in tussenliggend gebied Stichtsepad, Lijsterweg, Rhijnauwen, Fort Ruigenhoek en Fort Blauwkapel



Handhavingskader



In het kader van de handhaving zijn de volgende besluiten genomen en zijn de resultaten daarvan weergegeven in de nalevingsmonitor.

DOCUMENT

Aanwijzingsbesluit toezichthouders en mandaat bestuursdwang

Herzien Aanwijzingsbesluit toezichthouders en mandaat bestuursdwang, onder intrekking Aanwijzingsbesluit 18 maart

Aanvulling Aanwijzingsbesluit toezichthouders

BEREFT

Aanwijzing van Boa's/toezichthouders van: gemeenten veiligheidsregio Flevoland

Uitbreiding met Boa's/toezichthouders van Keolis, Staatsbosbeheer, Stichting Flevolandschap, Omgevingsdienst OFGV

Uitbreiding met buitengewoon opsporingsambtenaren van Stichting Faunabeheer Flevoland en Natuurmonumenten

Nalevingsmonitor Flevoland

	Zaterdag 18-apr	Zondag 19-apr	Zaterdag 25-apr	Zondag 26-apr	Maandag 27-apr	Zaterdag 02-mei	Zondag 03-mei	Dinsdag 05-mei
Jeugd (overlast)	Redelijk	Redelijk	Goed	Goed	Goed	Goed	Goed	Goed
Woonboulevards/Shoppingcentra/Tuincentra	Redelijk	Redelijk	Goed	Goed	Goed	Goed	Goed	Goed
Milieustraten	Goed	Goed	Goed	Goed	Goed	Goed	Goed	n.v.t.
Parken / Natuurgebieden	Goed	Goed	Goed	Goed	Goed	Goed	Goed	Goed
Stranden	Goed	Goed	Goed	Goed	Goed	Goed	Goed	Goed
Grens (België + Duitsland) / Toegangswegen	n.v.t.	n.v.t.	n.v.t.	n.v.t.	n.v.t.	n.v.t.	n.v.t.	n.v.t.
Overige drukke locaties	Goed	Goed	Goed	Redelijk	Redelijk	Goed	Goed	Goed

Goed: De richtlijnen worden goed nageleefd. Er is voldoende ruimte om de 1,5 meter afstand van elkaar te houden. Geen verdere bijzonderheden

Redelijk: De richtlijnen dreigen niet goed te worden nageleefd. Er dient te worden gewaarschuwd cq. verbaliserend opgetreden. De "hotspot" dient intensiever te worden gemonitord. Zijn er andere bijzonderheden, welke?

Slecht: De richtlijnen worden niet goed nageleefd of kunnen niet goed nageleefd worden. Er wordt onvoldoende afstand van elkaar gehouden of er is onvoldoende plaats daarvoor. Er dient te worden gewaarschuwd cq. verbaliserend opgetreden. Aanvullende maatregelen zijn noodzakelijk/getroffen. Er zijn maatregelen noodzakelijk, welke? Graag toelichten.





Sinds de maatregelen van het kabinet zijn afgekondigd in verband met de coronacrisis, is de communicatiebehoefte van primair medisch en gezondheidskundig naar meer maatschappelijk en openbare orde en veiligheid verschoven. Bij de opschaling naar GRIP 4 heeft het Regionaal Actiecentrum Crisiscommunicatie (RAC) de coördinatie overgenomen en zorgt voor afstemming en eenduidigheid van de communicatie op regionaal niveau tussen de kolommen binnen beide Veiligheidsregio's; gemeenten, de GGD/GHOR, brandweer, buurregio's, politie, andere partners en de rijksoverheid.

Hoofdtaken

- Dagelijks monitoren regionale informatiebehoefte
- Vertalen van focus in communicatietips en naar kernboodschappen naar doelgroepen
- Delen landelijke richtlijnen en handelingsperspectieven via communicatiekanalen
- Ontwikkelen en bewaken communicatiestrategie voor de langere termijn

Uitgangspunten

- Inspelen op saamhorigheidsgevoel (wij doen dit samen en voor elkaar)
- Persoonlijke benadering via netwerk gemeenten (sportbedrijven, scholen, buurtverenigingen, e.d.)
- Blijven denken aan de verminderd zelfredzamen/statushouders/laaggeletterden

Geleverde producten

SOORT	AANTAL
Verstuurde tipmails	37
Nieuwsbrieven gemeenteraden	6
Beantwoorde publieksvragen	150
Beantwoorde persvragen	30
Verzonden persberichten	6
Opgestelde omgevingsanalyses	50

De meeste pers- en publieksvragen komen rechtstreeks binnen bij de kolommen binnen de VR's. Deze cijfers betreffen het RAC.

CIJFERS ONLINE MEDIA

Website veiligheidsregio Flevoland

Formeel en informatief karakter inzake besluiten

Genomen besluiten	alle
Nieuwsberichten over maatregelen	17
Overige nieuwsberichten Covid-19	6
Gemiddels aantal bezoekers per week	1600

Meest bezochte pagina: Nieuws over Coronacrisis

Website Samenwerkende Veiligheidsregio's ([samen.vrfgv.nl](https://www.samen.vrfgv.nl))

Samenwerkingsgericht en toelichtend/informatief

Aantal nieuwsberichten	10
Aantal interviews	7
Gemiddels aantal bezoekers per week	480

Twitter

Aantal volgers	246
Aantal tweets (naast vele retweets andere organisaties)	44
Gemiddeld bereik per tweet	1263
Binnengekomen reacties	7
Gemiddelde aantal interacties (klikken, reacties, retweets)	52

Bereik van de berichtgeving is vele malen hoger, omdat berichtgeving breed wordt gedeeld via alle gemeentelijke en GGD websites.



Medisch beeld (1)



COVID-19 Overzicht

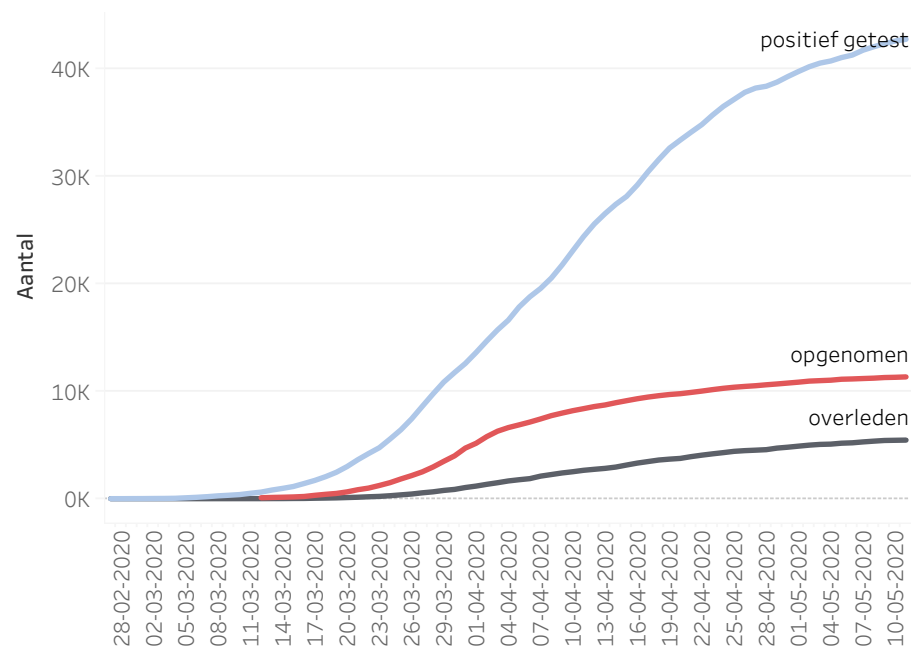
gegevens bijgewerkt tot en met maandag 11 mei 2020



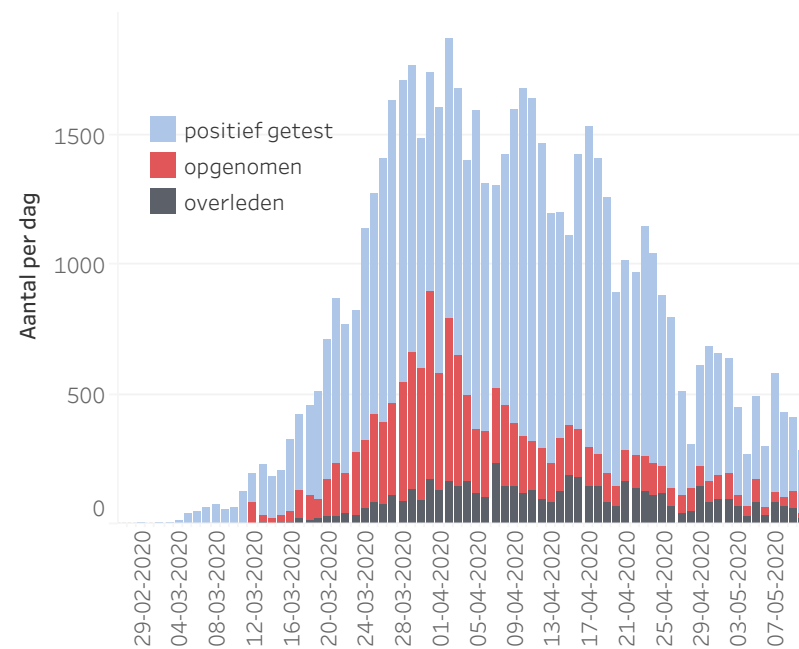
Actuele situatie Nederland op 11 mei 2020:

36 mensen opgenomen 16 mensen overleden 161 mensen positief getest

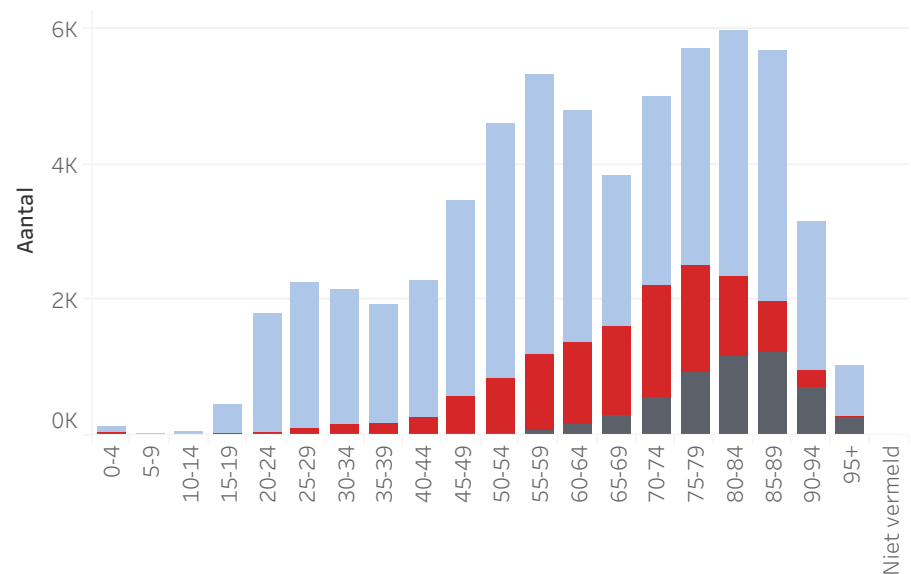
Aantallen cumulatief



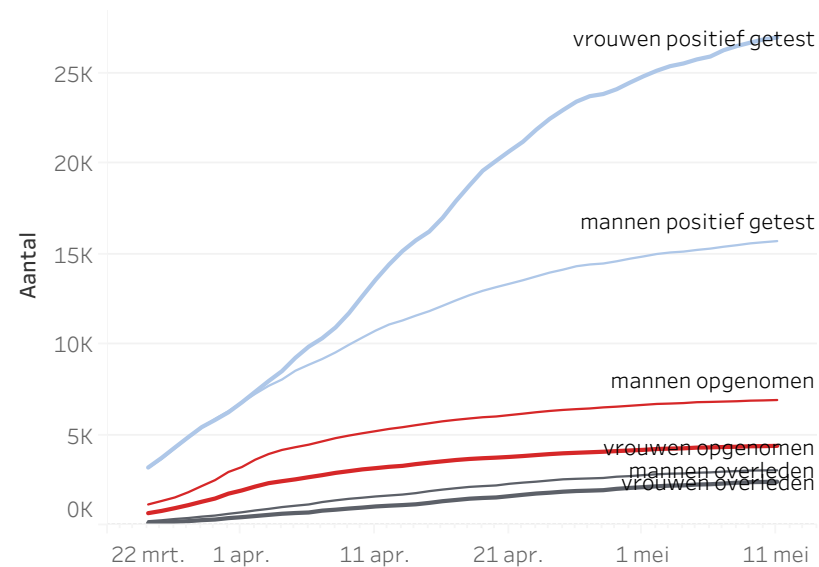
Aantallen per dag



Leeftijd



Geslacht



Medisch beeld (2)

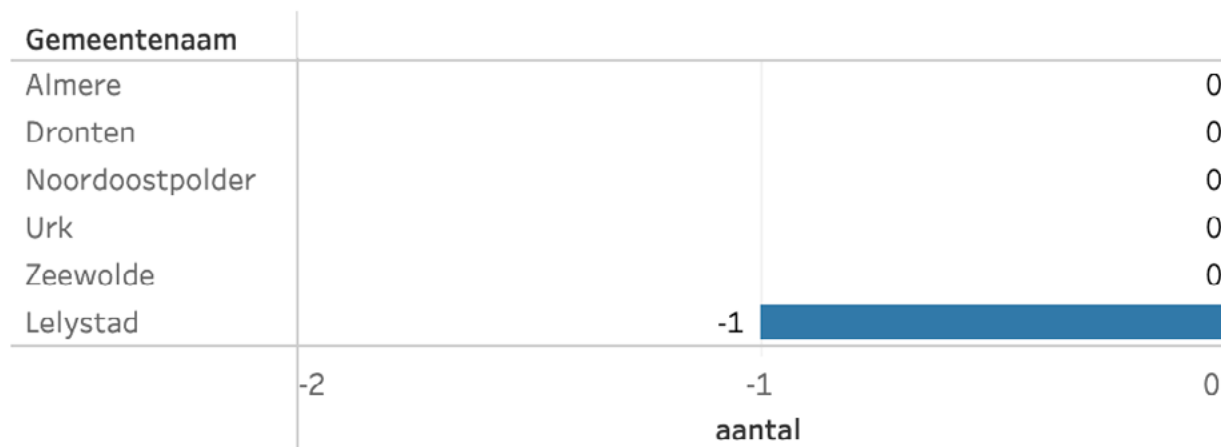


Actuele ziekenhuisopnames per GGD-regio en gemeente op 11 mei 2020

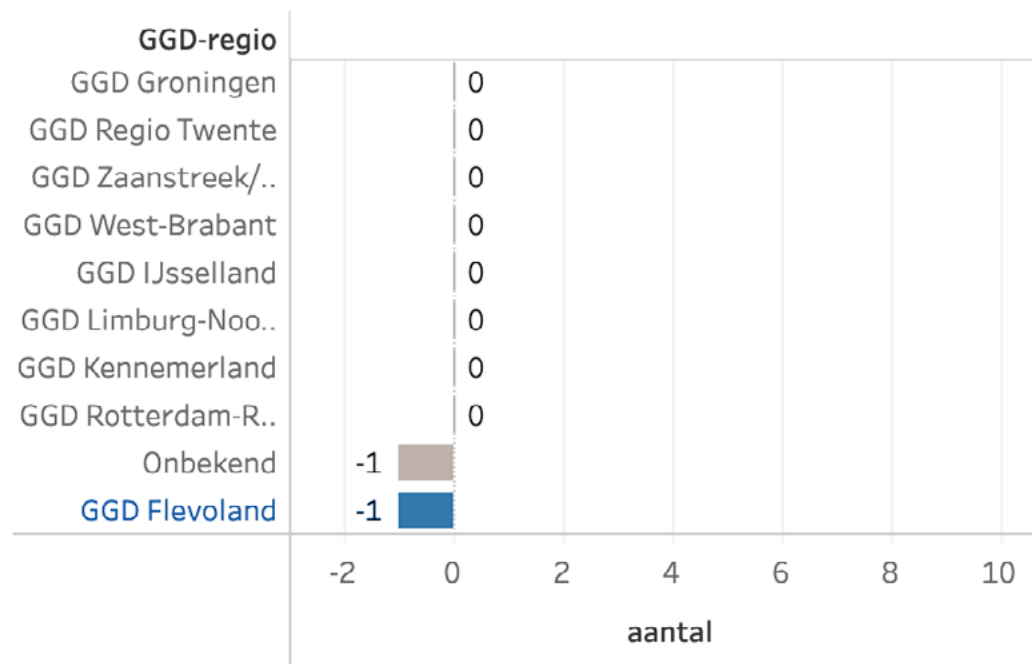
-1 nieuwe ziekenhuisopnames (-0,2 per 100.000 inwoners)

NB. Van een klein deel van alle ziekenhuisopnames is niet bekend uit welke gemeente de patiënt afkomstig is. Het totaal aantal ziekenhuisopnames is dus in werkelijkheid iets hoger dan in deze grafieken zichtbaar is.

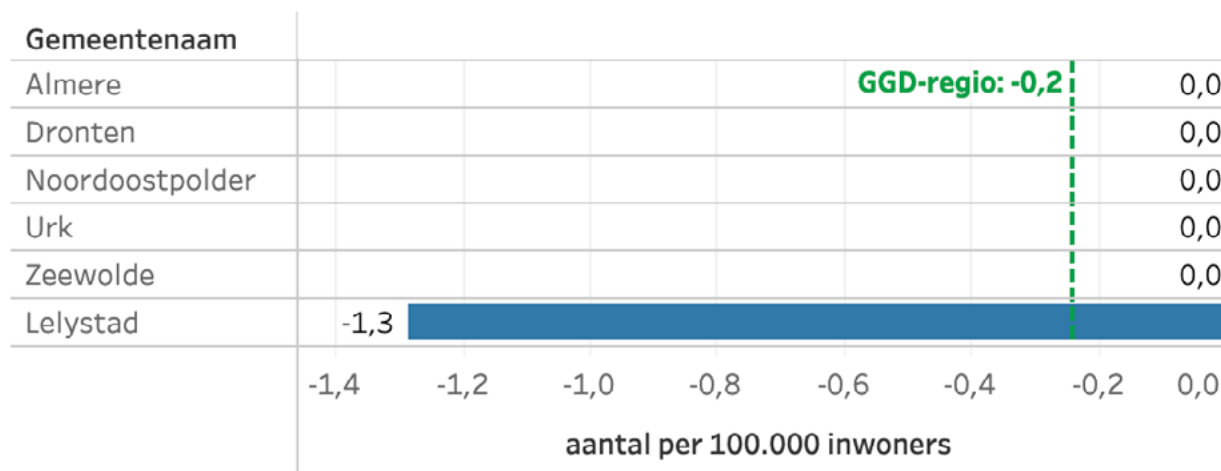
absoluut



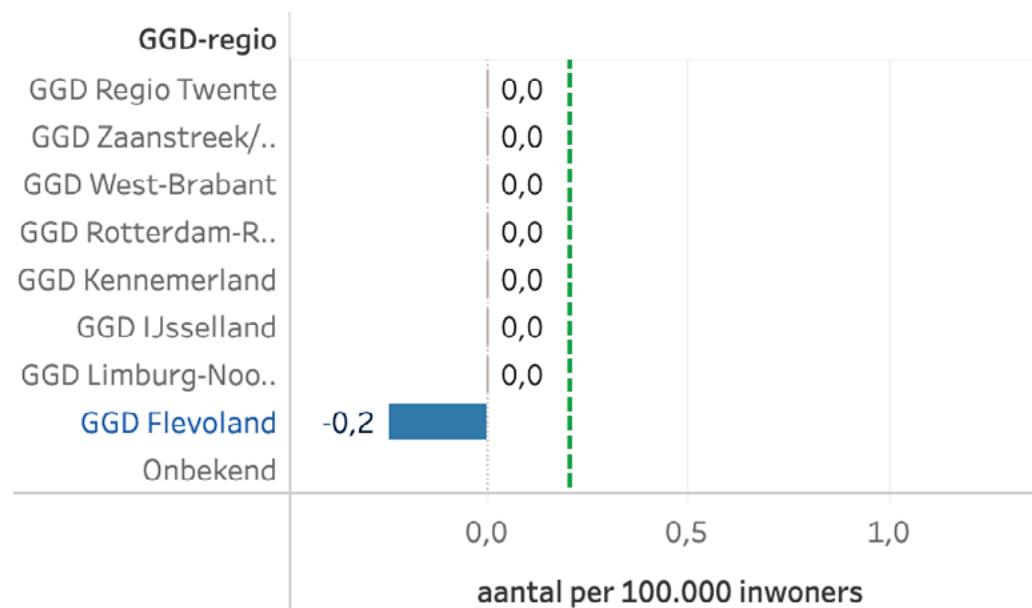
absoluut



per 100.000 inwoners



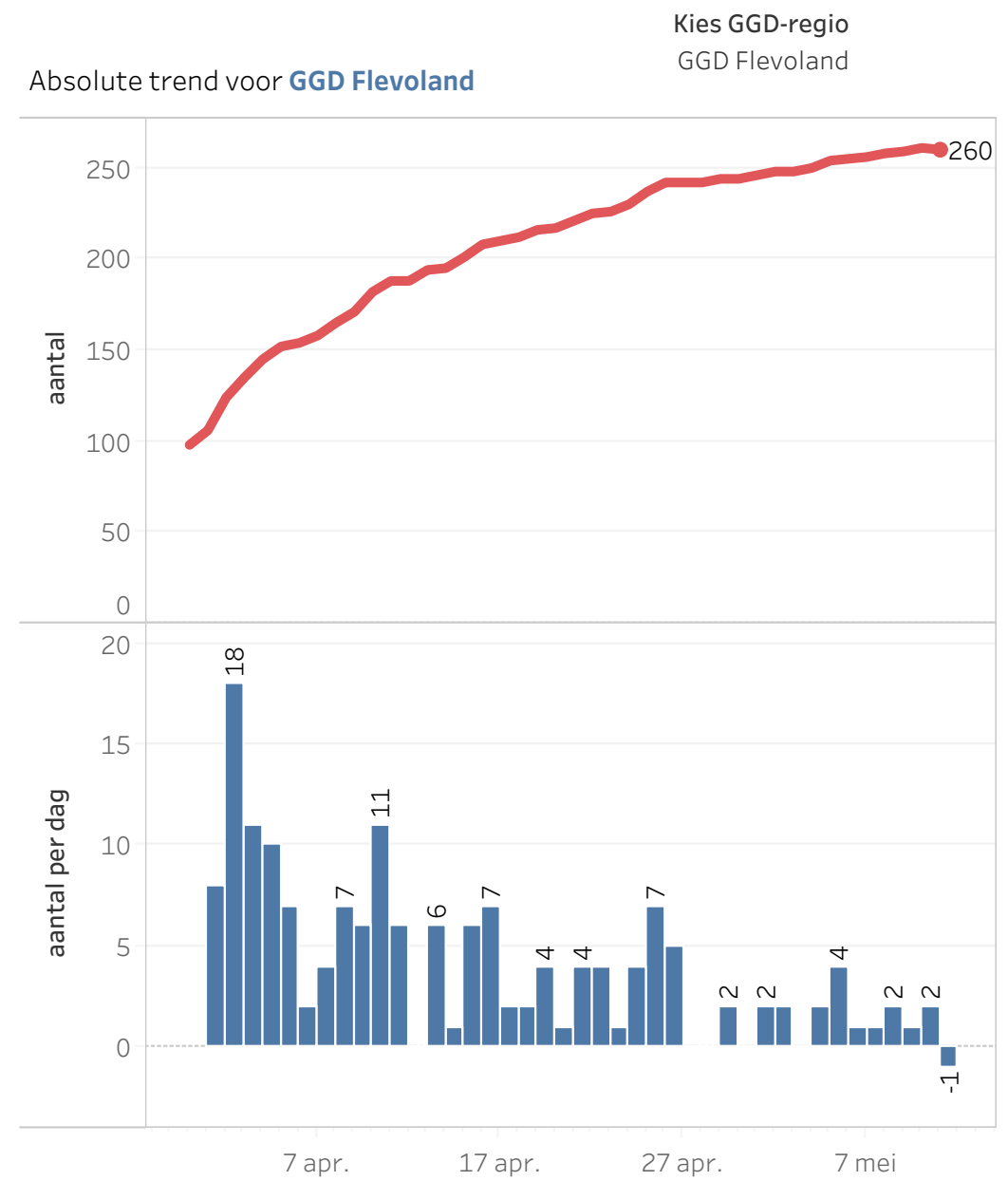
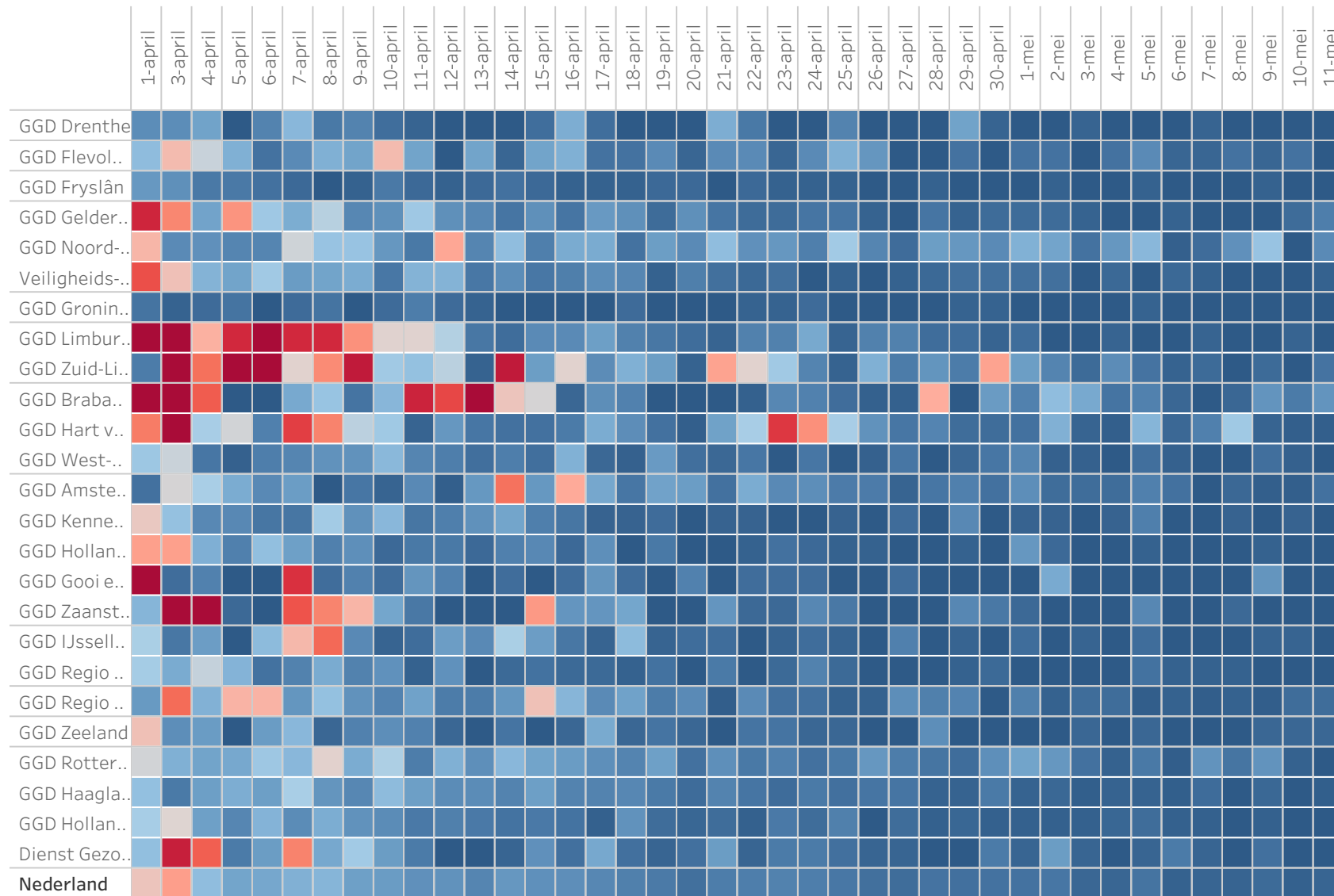
per 100.000 inwoners



Medisch beeld (3)



Ziekenhuisopnames per GGD-regio per dag



Duiding GGD-regio

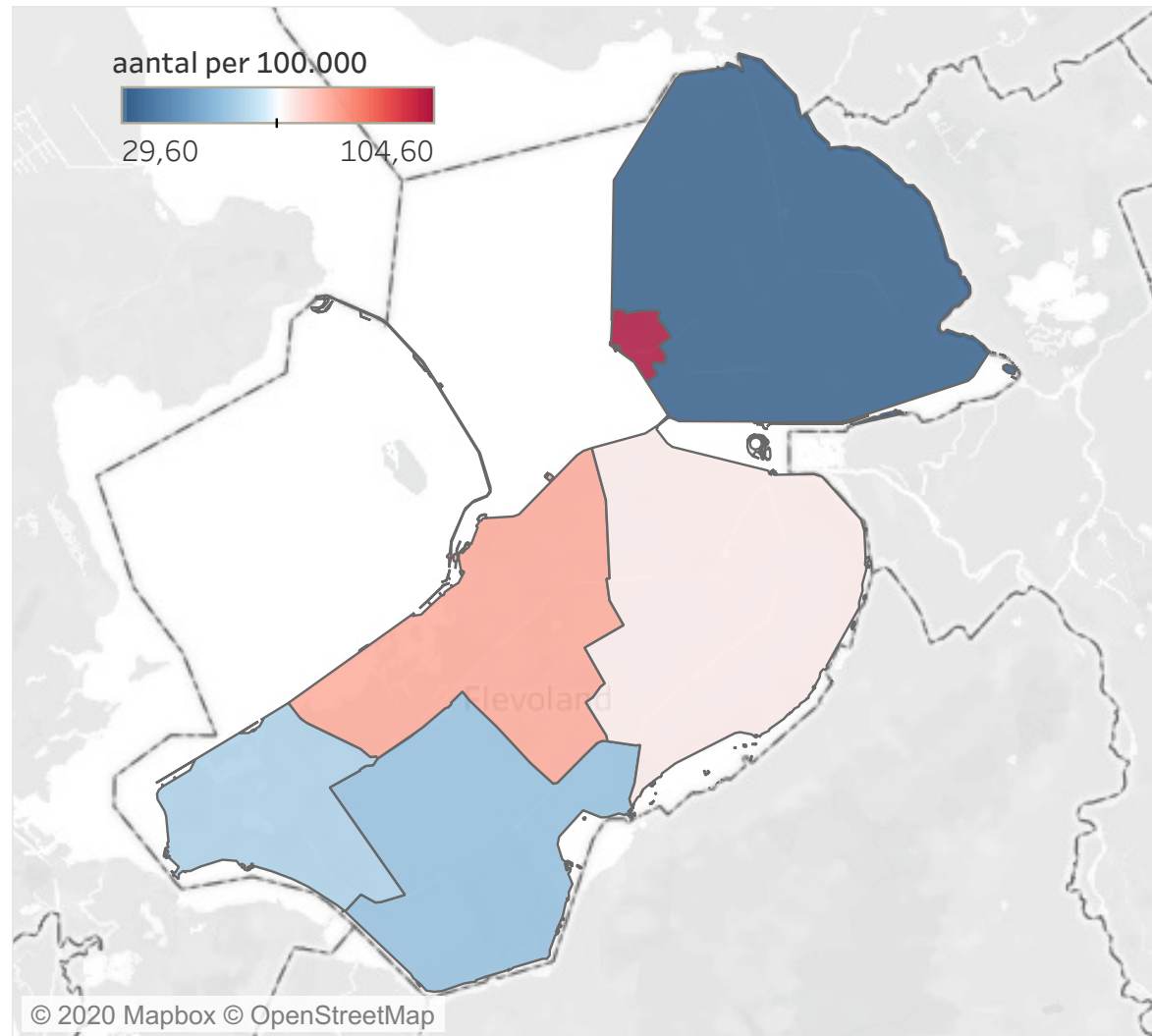
Het relatieve aantal ziekenhuisopnames sinds het begin van de COVID-19 uitbraak is vooral het hoogst in de GGD-regio's in het zuidelijke deel van het land en regio Utrecht. Gaandeweg loopt de trend in andere regio's ook mee op. Bij het dagelijkse beeld zijn veel wisselingen te zien, al valt op dat met name de GGD-regio's in Limburg sinds april vaak bovenin de lijst te vinden zijn.

Medisch beeld (4)



Situatie per gemeente

aantal per 100.000
opgenomen



Duiding Gemeenten

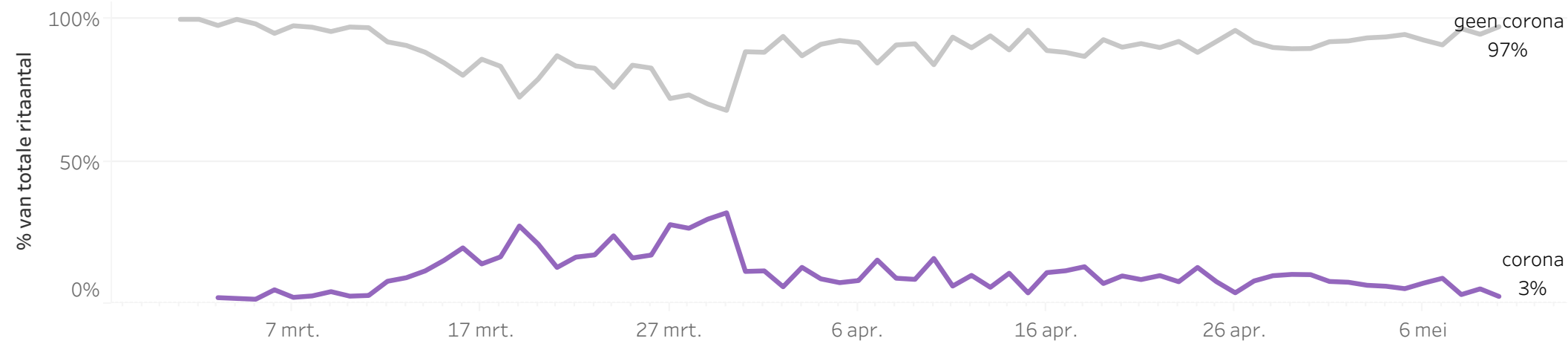
In vrijwel alle gemeenten van het land, met uitzondering van een aantal Waddeneilanden, zijn op dit moment inwoners positief getest op COVID-19. Buiten de noorderlijke provincies, Flevoland en sommige delen van Gelderland, Noord Holland en Zeeland is het relatieve aantal positief geteste inwoners per gemeente erg opgelopen sinds maart. Qua ziekenhuisopnames is een vergelijkbaar beeld zichtbaar. Gekeken naar het relatieve aantal sterfgevallen per gemeenten zijn vooral de gemeenten in Brabant en delen van Overijssel en Zuid Holland er slecht aan toe.

Medisch beeld (5)



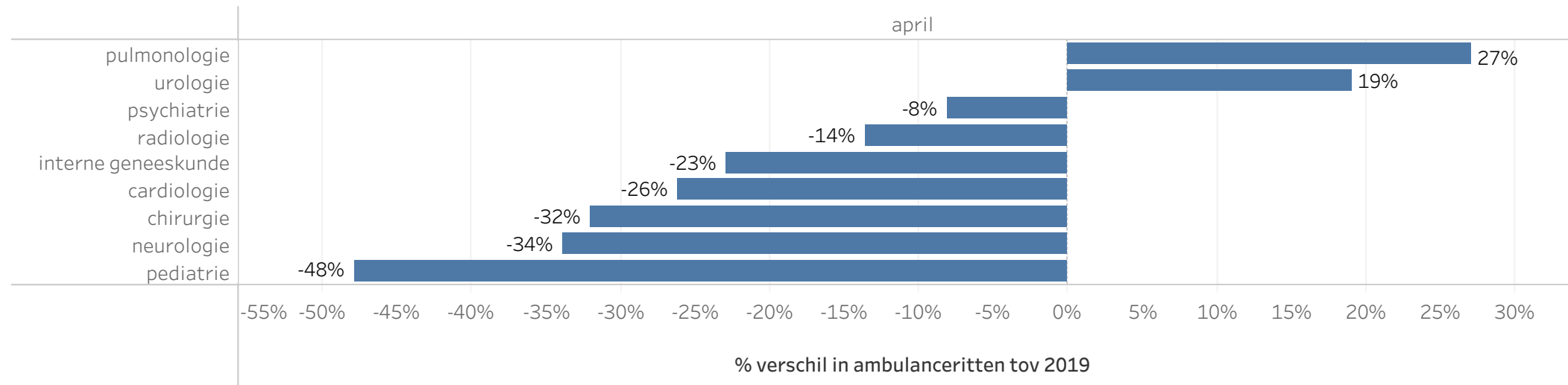
Ambulancevervoer in Flevoland tijdens corona

Hoeveel ambulanceritten in Flevoland zijn vanwege corona?



NB. De ambulancegegevens worden altijd met één dag vertraging weergegeven.

Veel afname in zorg aan patiënten met andere klachten dan corona in Flevoland



Duiding Ambulancevervoer in Flevoland

Sinds maart houdt de regionale ambulancevoorziening Flevoland bij hoeveel ambulanceritten gerelateerd zijn aan corona. In de tweede helft van maart was een flinke toename in corona-gerelateerd ambulancevervoer zichtbaar, tot zo'n 30% van het totale dagelijkse ritaantal. Sinds april lijkt het iets te normaliseren, tot zo'n 15% van het totale dagelijkse ritaantal.

Wat ook opvalt is dat er sinds maart een flinke afname is van ambulancevervoer gerelateerd aan niet-corona ziektebeelden. Dit is zorgelijk omdat het zou kunnen betekenen dat mensen minder geneigd zijn om medische hulp aan te vragen vanwege de grotere drukte in de ziekenhuizen en mogelijke angst om daar besmet te raken met covid-19.

Medisch beeld (6)

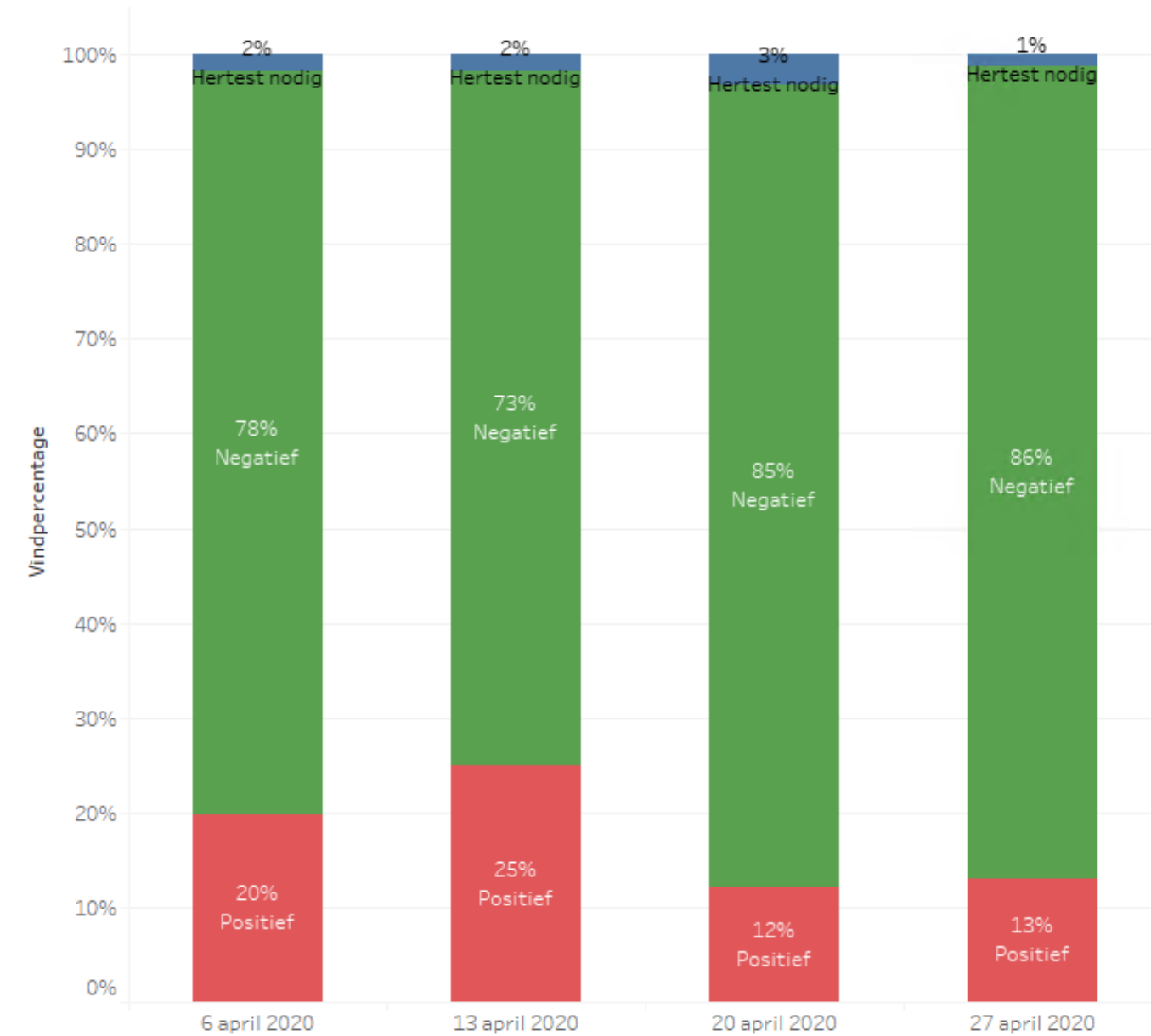


Teststraat Lelystad: Capaciteit en vindpercentage

Aantal afgenomen testen per dag



Vindpercentage per week



Uitslag
■ Hertest nodig
■ Negatief
■ Positief