

Veiligheidsbeeld

Midden-Nederland

Januari – juni 2022



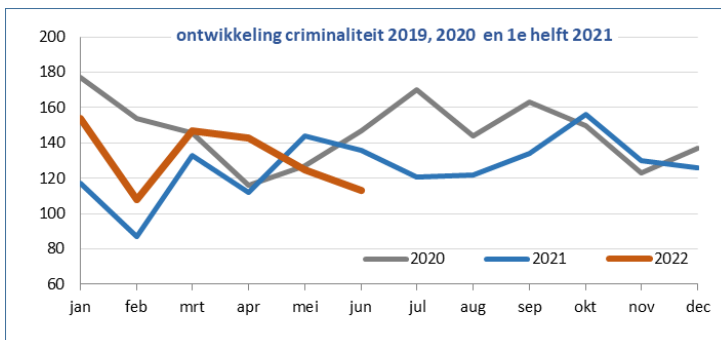
Samen effectief voor een veilig Midden-Nederland





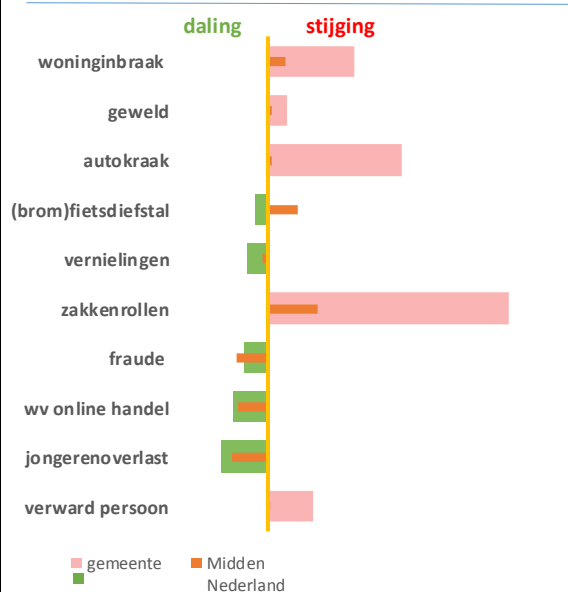
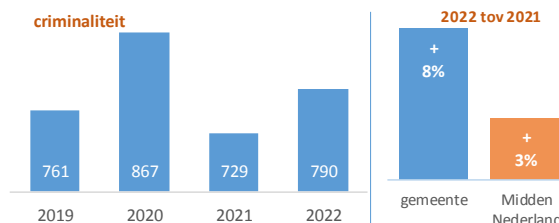
Noordoostpolder

In de eerste helft van 2022 is het totaal aantal geregistreerde misdrijven in de gemeente Noordoostpolder met +8% gestegen ten opzichte van dezelfde periode in 2021. Noordoostpolder heeft daarmee een iets minder gunstigere ontwikkeling dan de gemiddelde ontwikkeling in de regio (+3%).



- Opvallende dalers zijn de meldingen van jongerenoverlast met -58% (van 202 naar 85), fraude totaal (-29%) en in het bijzonder fraude in online handel met -43% (van 112 naar 64). Ook regionaal nemen deze delicten af.
- Opvallende stijgers zijn winkeldiefstal (van 11 naar 80, +627%), woninginbraken (14 naar 29, +107%) en autokraken (van 12 naar 32, +167%) ten opzichte van een gemiddelde regionale stijging van respectievelijk +50%, +21% en +5%.

	januari t/m juni:				ontwik. jan-jun 2022 t.o.v. jan-jun 2021	
	2019	2020	2021	2022	gemeente	Midden Nederland
criminaliteit totaal	761	867	729	790	+ 8%	+ 3%
Misdrijven met grote impact						
woninginbraken totaal	55	41	14	29	+ 107%	+ 21%
...waarvan geslaagd	36	31	9	21	+ 133%	+ 27%
...waarvan pogingen	19	10	5	8	+ 60%	+ 10%
geweld: totaal	107	79	76	94	+ 24%	+ 5%
...waarvan zeden	4	12	7	8	+ 14%	+ 12%
...waarvan straatroof	1	1	1	1	0%	- 1%
...waarvan overval	1	0	0	0		+ 26%
...waarvan openlijk geweld	1	1	2	3	+ 50%	+ 29%
...waarvan bedreiging	42	34	27	37	+ 37%	- 13%
...waarvan mishandeling	50	28	37	42	+ 14%	+ 14%
...waarvan overig	8	3	2	3	+ 50%	+ 5%
huiselijk geweld	24	13	22	26	+ 18%	+ 3%
Veel voorkomende criminaliteit						
autokraken	23	23	12	32	+ 167%	+ 5%
brom-,snor-,fietsdiefstal	37	39	30	25	- 17%	+ 36%
vernielingen	99	153	111	82	- 26%	- 6%
zakkenrollen	5	2	1	4	+ 300%	+ 61%
inbraak/diefstal bedrijf en instelling	18	47	13	14	+ 8%	+ 7%
winkeldiefstal	40	40	11	80	+ 627%	+ 50%
Overig						
fraude totaal	87	138	188	133	- 29%	- 39%
...waarvan: online handel	52	84	112	64	- 43%	- 37%
wapenhandel en/of bezit	11	3	3	10	+ 233%	+ 8%
drughandel,-vervaardiging,-bezit	9	11	13	11	- 15%	- 6%
cybercrime	13	20	28	28	0%	- 2%
meldingen jongerenoverlast	140	186	202	85	- 58%	- 44%
overlast pers. met verward gedrag	101	131	119	185	+ 55%	+ 3%
ongevallen op de weg	239	190	200	192	- 4%	+ 11%





Samen effectief voor een veilig Midden-Nederland

