



MEMO aan Raad

Aan : De raad van gemeente Noordoostpolder
Van : Burgemeester De Groot
Datum : 13 juli 2021
Onderwerp : Veiligheidsbeeld

Halfjaarlijks publiceert de Veiligheidscoalitie Midden Nederland het veiligheidsbeeld. Hierin staat de ontwikkeling van de criminaliteit in Midden Nederland per gemeente. In deze memo informeer ik u over het veiligheidsbeeld van onze gemeente.

Daling van de geregistreeerde criminaliteit

De totale geregistreeerde criminaliteit in Noordoostpolder is de eerste zes maanden van 2021 met -16% gedaald ten opzichte van 2020 (zie bijlage voor het volledige overzicht). De daling is daarmee groter dan de daling in geheel Midden Nederland (-10%). Terwijl de criminaliteit in de eerste twee maanden van het jaar juist flink afnam, zien we vanaf mei weer een stijging. Dit is deels te verklaren door de recente versoepelingen van de Coronamaatregelen en de lockdown en de avondklok in de eerste maanden.

Opnieuw afname traditionele criminaliteit

We zien vooral een afname van het aantal geregistreeerde woninginbraken, aantal autokraken en brom-, snor-, fietsdiefstal. Door Corona waren mensen meer thuis en was er minder gelegenheid voor dieven. De "keerzijde" van dit Corona-effect zien we bij huiselijk geweld. Dit nam juist toe. Vanaf mei 2021 zien we dat de (traditionele) criminaliteit in zijn geheel weer langzaam begint toe te nemen, in gang gezet door de versoepelingen. Het is van belang om te blijven beseffen dat een deel van de criminaliteit en onveiligheid in de aangifte-statistiek buiten beeld blijft, bijvoorbeeld door een lage meldingsbereidheid. Dat geldt onder andere voor veel drugscriminaliteit en cybercriminaliteit.

Ondermijning en cybercriminaliteit

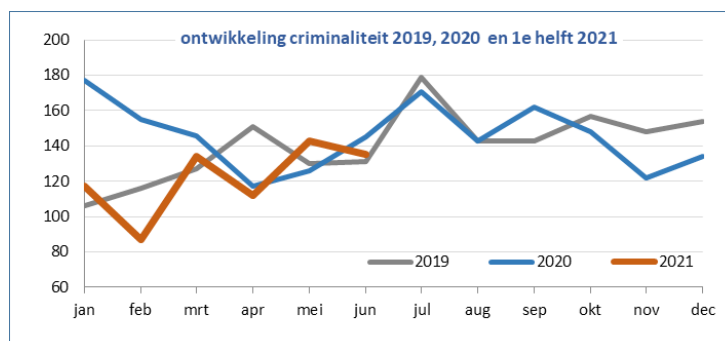
Hoewel het veiligheidsbeeld in zijn geheel positief is, zien we dat het aantal registraties van ondermijnende criminaliteit en cybercriminaliteit toeneemt. We hebben het dan vooral over drugsgelateerde criminaliteit en digitale fraude. Onze inspanningen zijn erop gericht om de bewustwording, weerbaarheid en meldingsbereidheid van onze inwoners en ondernemers te vergroten. Dit doen we o.a. door actief te communiceren in ondernemersbladen, ondernemers te benaderen, vooral in het buitengebied, en integrale controles uit te voeren op bedrijventerreinen. Ook brengen we met regelmaat Meld Misdaad Anoniem onder de aandacht van onze inwoners. Daarnaast treden we, waar mogelijk, integraal op en combineren we strafrechtelijke en bestuursrechtelijke handhaving. Op het gebied van cyber lanceren we na de zomer het project Hackshield. Met dit project, een online game, maken we kinderen en ouders bewuster van de digitale gevaren. Met de BVN zijn we in gesprek om een cyberbijeenkomst te organiseren voor ondernemers.



Bijlage: veiligheidsbeeld eerste helft 2021

Noordoostpolder

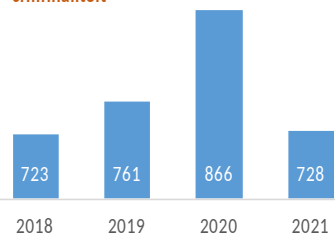
In de eerste helft van 2021 is het totaal aantal geregistreerde misdrijven in de gemeente Noordoostpolder met -16% gedaald ten opzichte van dezelfde periode in 2020. Noordoostpolder heeft daarmee een gunstigere ontwikkeling dan de gemiddelde ontwikkeling in de regio (-10%).



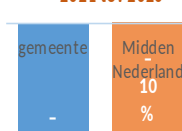
- Opvallende dalers zijn winkeldiefstal (van 40 naar 11, -73%), inbraak/diefstal bedrijf (van 47 naar 13, -72%) en het aantal woninginbraken (van 41 naar 14, -66%). Alle drie kennen zij een sterkere daling dan het regionaal gemiddelde (resp. -27%, -28% en -27%).
- Opvallende stijgers zijn huiselijk geweld (van 13 naar 22, +69%), fraude (van 138 naar 189, +37%) evenals drugshandel, -vervaardiging en -bezit (+27%). De laatste twee registraties zijn het hoogste sinds 2018.

	januari tm juni:				ontwik.jan-jun 2021 t.o.v. jan-jun 2020	
	2018	2019	2020	2021	Midden gemeente	Nederland
criminaliteit totaal	723	761	866	728	- 16%	- 10%
Misdrijven met grote impact						
woninginbraken totaal	42	55	41	14	- 66%	- 28%
...waarvan geslaagd	29	36	31	9	- 71%	- 27%
...waarvan pogingen	13	19	10	5	- 50%	- 29%
geweld: totaal	73	107	78	76	- 3%	- 14%
...waarvan zeden	10	4	12	7	- 42%	+ 0%
...waarvan straatroof	1	1	1	1	0%	- 53%
...waarvan overval	0	1	0	0		- 41%
...waarvan openlijk geweld	5	1	1	2	+ 100%	- 1%
...waarvan bedreiging	19	42	33	27	- 18%	- 13%
...waarvan mishandeling	34	50	28	37	+ 32%	- 13%
... waarvan overig	4	8	3	2	- 33%	- 16%
huiselijk geweld	13	24	13	22	+ 69%	- 17%
Veel voorkomende criminaliteit						
autokraken	43	23	23	12	- 48%	- 18%
brom-,snor-,fetsdiefstal	30	37	40	30	- 25%	- 15%
vernielingen	90	99	153	111	- 27%	- 8%
zakkenrollen	2	5	2	1	- 50%	- 1%
inbraak/ diefstal bedrijf en instelling	30	18	47	13	- 72%	- 38%
winkeldiefstal	42	40	40	11	- 73%	- 27%
Overig						
fraude totaal	83	87	138	189	+ 37%	+ 9%
... waarvan: online handel	53	52	84	113	+ 35%	- 0%
wapenhandel en/of bezit	1	11	3	3	0%	- 3%
drugshandel,-vervaardiging,-bezit	12	9	11	14	+ 27%	- 3%
meldingen jongerenoverlast	107	140	186	202	+ 9%	- 6%
overlast pers. met verward gedrag	83	101	131	119	- 9%	+ 12%
ongevallen op de weg	246	239	190	200	+ 5%	+ 4%

criminaliteit

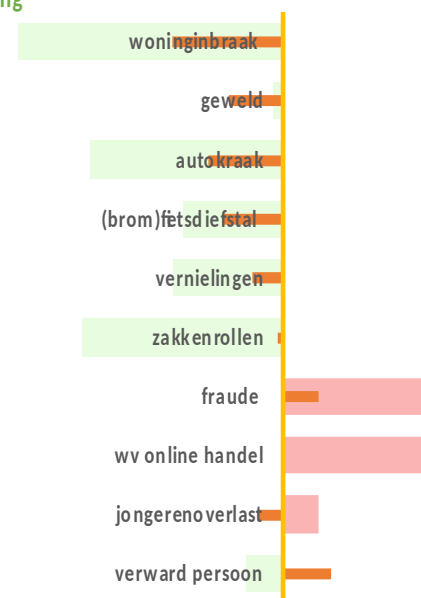


2021 tov 2020



daling

stijging



gemeente Midden Nederland